



リッチアルファ

高収入求人情報サイト

媒体資料

Rich α

運営会社

IT WORKS

企業サイト

itworks.bz

料金表

月額掲載料金






 スタンダード	¥10,000
 デラックス	¥20,000
 スペシャル	¥30,000
 プレミアム	¥40,000
 リッチSUPER	¥50,000

設定料・その他

掲載エリア追加	¥20,000
掲載業種追加	¥10,000
初期設定費用	¥30,000
店名変更費用	¥20,000
店舗メインバナー変更費用	月2回まで無料 <small>※スタンダード・DXプランは¥20,000</small>

※表示価格は全て税抜きです。

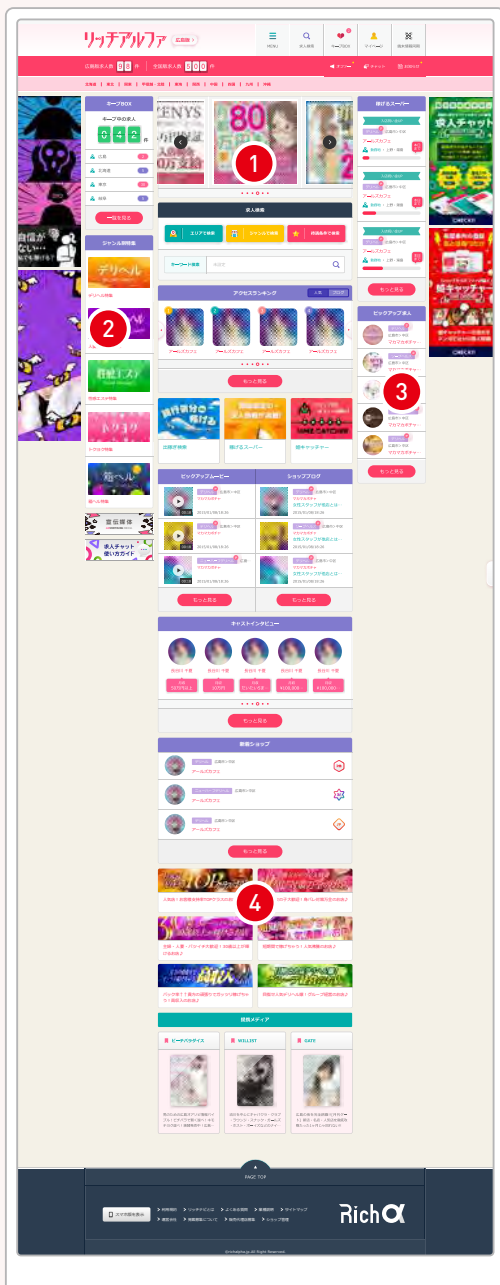
プラン別広告一覧

コンテンツ		    				
		スタンダード	デラックス	スペシャル	プレミアム	リッチSUPER
トップスライド広告	P.5	×	×	×	●	●
ヘッダーディスプレイ広告	P.5	×	×	×	×	●
プライムウインドウ広告 <small>※スマホ版のみ</small>	P.6	×	×	×	×	●
ピックアップ求人	P.6	×	×	×	●	●
ジャンル別特集	P.7	×	×	1件	1件	1件
プレミアム特集	P.7	×	×	1件	2件	2件
インサート広告	P.8	×	×	×	×	●
サーチボトム広告	P.8	×	×	3段目 ランダム	2段目 ランダム	1段目 ランダム
店舗バナー	P.9.10.11.12	1枚	2枚	5枚	5枚	5枚
ショップブログ	P.13	●	●	●	●	●
求人ムービー	P.13	×	3件	6件	6件	6件
キャストインタビュー	P.13	×	●	●	●	●
フリースペース	P.14	×	3件	6件	6件	6件
ショップギャラリー	P.14	×	1件	3件	3件	3件
ショップQ&A	P.14	×	●	●	●	●
出稼ぎコンテンツ	P.15	×	第四優先 表示	第三優先 表示	第二優先 表示	第一優先 表示
稼げるスーパー	P.17	×	●	●	●	●
姫キャッチャー	P.18	●	●	●	●	●

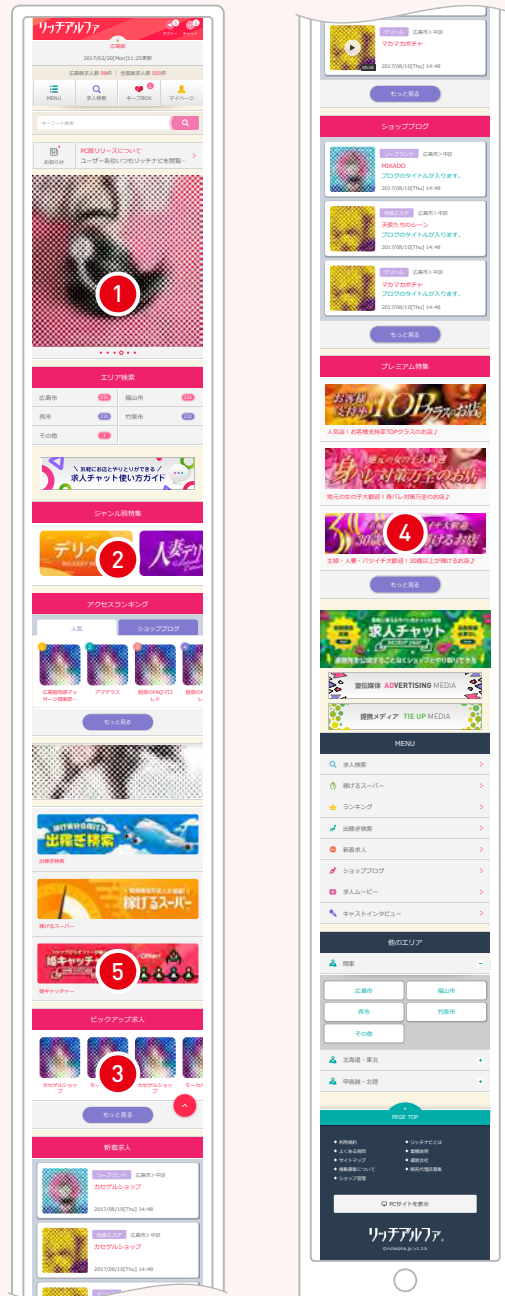
サイトのイメージ、名称は開発中のものです。サイト公開時には、多少変わる可能性があります。

トップページイメージ

PC版



スマホ版



① トップスライド広告

② ジャンル別特集

③ ピックアップ求人

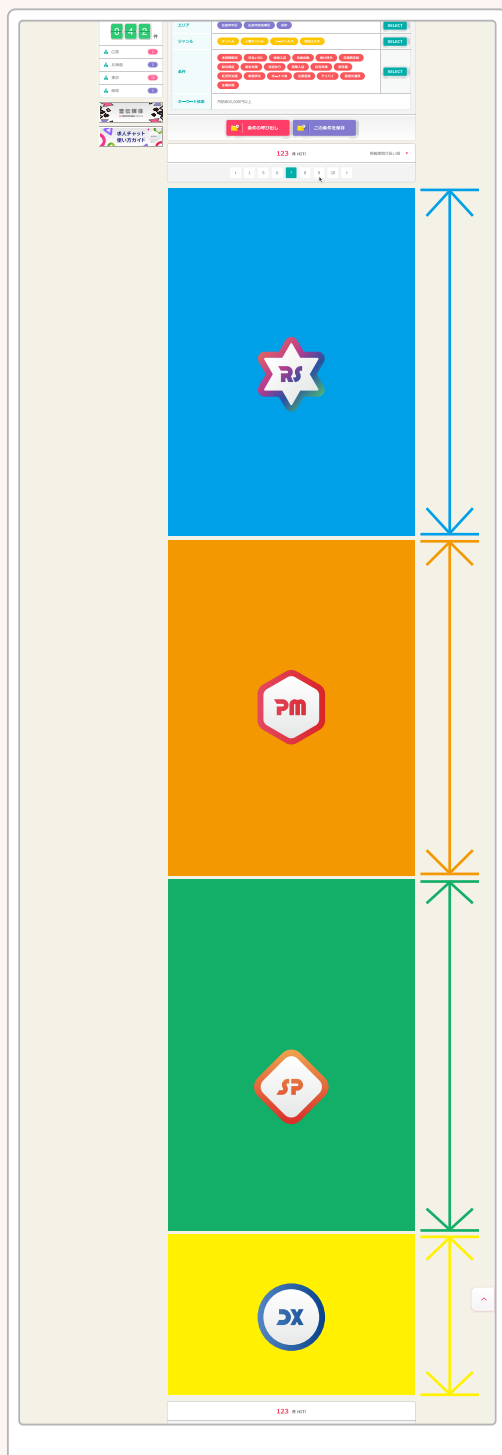
④ プレミアム特集

⑤ プライムウィンドウ広告

検索一覧でのプラン別表示位置

検索一覧ページ内でプランにより表示位置が変わります。

上位プラン順に各枠内でランダム表示されます。



リッチSUPER

検索一覧ページに第一優先で表示。

プレミアム

検索一覧ページに第二優先で表示。

スペシャル

検索一覧ページに第三優先で表示。

デラックス

検索一覧ページに第四優先で表示。

スタンダード

検索一覧ページに第五優先で表示。

※表示方法がデフォルトの場合

対応コンテンツ

求人検索一覧

出稼ぎ検索一覧

表示内容はページ更新を行うことで切り替わります。スマホ版も同様の表示順となります。

トップスライド広告



各エリアのトップページ上部に表示される注目度の高い広告



店舗バナーが自動スライドで表示されます。

ヘッダーディスプレイ広告



トップページ・店舗ページ・マイページ以外の全ページで表示される広告



PC版では3件が表示され、スマホ版では1件の店舗バナーが表示されます。

表示内容はページ更新を行うことで切り替わります。

プライムウィンドウ広告(スマホ版のみ)



広告

シヨップ

コンテンツ

バナーサイズの透過窓から背面の専用画像がランダムで1件表示される広告



窓部分をタップで全画面表示へ切り替わり店舗ページへ遷移します。

表示内容はページ更新を行うことで切り替わります。

ピックアップ求人



トップページに店舗バナーがランダム表示される広告

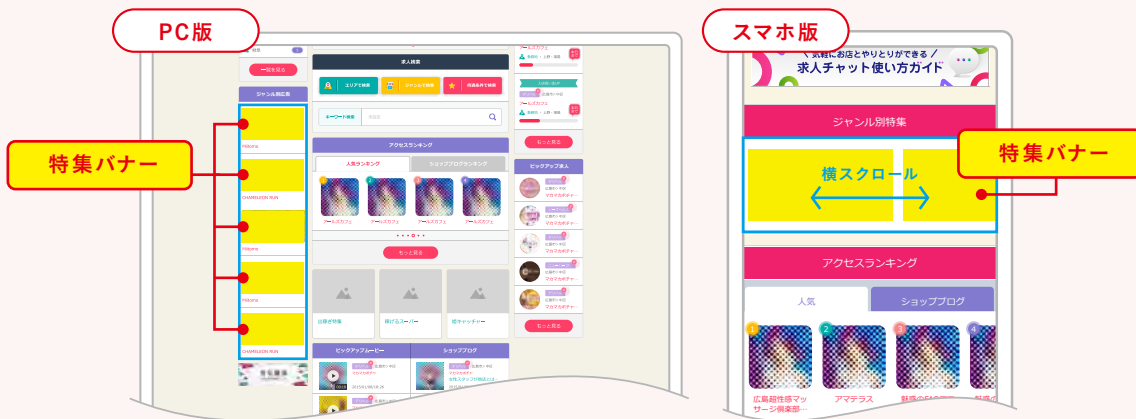


PC版では右側に5件が表示され、スマホ版では横スクロールで全件表示されます。

ジャンル別特集



トップページ上部の特集枠内にランダム表示される広告



特集バナーをクリックで一覧表示へ切り替わり店舗ページへ遷移します。

業種別の特集になります

プレミアム特集



トップページ下部の特集枠内にランダム表示される広告



特集バナーをクリックで一覧表示へ切り替わり店舗ページへ遷移します。

JP は1特集、PM は2特集まで登録可能です。

インサート広告



広告

ショップ

コンテンツ

各一覧ページにて5行間隔で店舗バナーがランダム表示される広告

掲載イメージ
1~5件
PR
6~10件
PR
11~15件
PR
16~20件
PR
21~25件
PR
26~30件



マイページ・店舗ページ以外の一覧ページで表示されます。

表示内容はページ更新を行うことで切り替わります。

サーチボトム広告

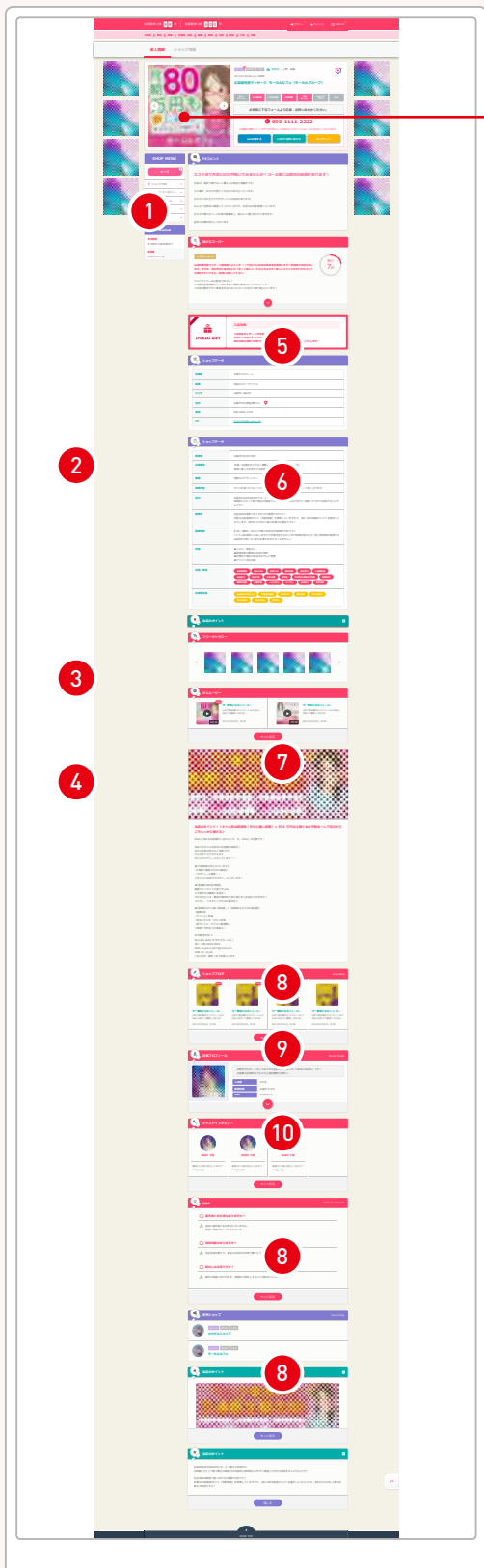


各一覧ページ最下部にて店舗バナーがランダムで3件表示される広告



マイページ・店舗ページ以外の一覧ページで表示されます。

プランごとに1件ずつ表示されます。



タブで求人情報を選択

① 店舗バナー(求人バナー)

主に求人内容のバナーとなります。
最大5枚まで登録ができ、バナーにはリンクを貼ることができます。
※登録件数はプランによって異なります。

② 応募情報

応募情報が表示されます。

③ 入店特典

入店特典がアコーディオンで表示されます。

④ キャストインタビュー

最新のキャストインタビューが3件表示されます。

⑤ PRコメント

求人内容やお店の特徴などのアピールができます。

⑥ 稼げるスーパー

稼げるスーパーを利用している場合表示されます。

⑦ 求人情報

求人概要が表示されます。

⑧ フリースペース

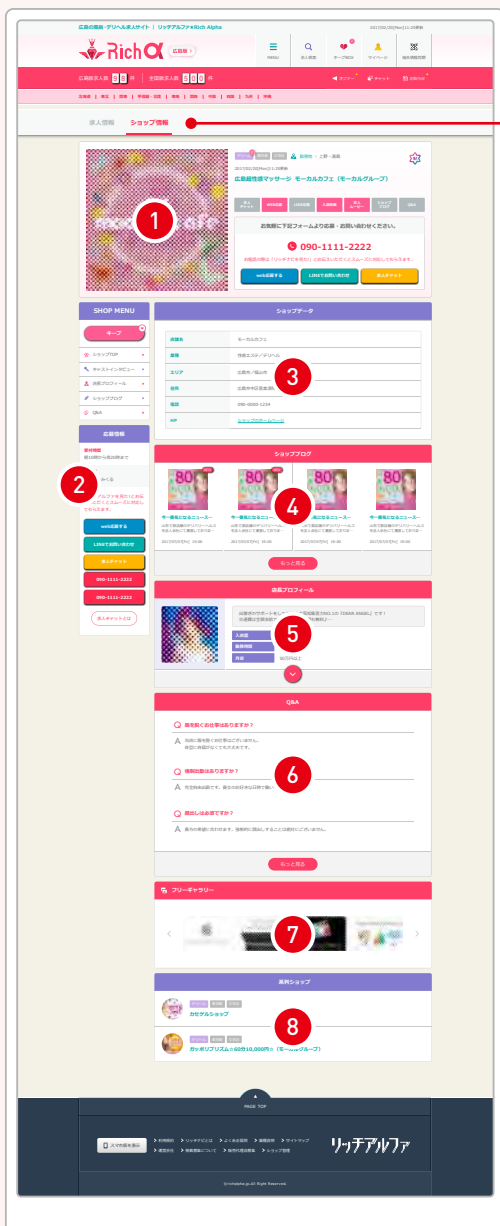
お店の情報を6件まで登録でき、表示方法と表示位置を選択できます。
※登録件数はプランによって異なります。

⑨ ショップギャラリー

1ギャラリーにつき画像を20枚登録でき、表示位置を選択できます。
※登録件数はプランによって異なります。

⑩ 求人ムービー

新着の求人ムービーが2件表示されます。
※登録件数はプランによって異なります。



求人情報 ショップ情報

タブでショップ情報を選択

① 店舗バナー(ショップバナー)

ロゴやイメージなどのショップのバナーが表示されます。

② 応募情報

応募情報が表示されます。

③ ショップデータ

店舗情報が表示されます。

④ ショップブログ

新着のショップブログが4件表示されます。

⑤ 店長プロフィール

店長のプロフィールがアコーディオンで表示されます。

⑥ Q&A

Q&Aが表示されます。

⑦ ショップギャラリー

1ギャラリーにつき画像を20枚登録でき、表示位置を選択できます。

※登録件数はプランによって異なります。

⑧ 系列ショップ

系列ショップがある場合、選択したショップが表示されます。

求人情報ページ

スマホ版



求人情報 ショップ情報

タブで求人情報を選択

- 1 店舗バナー(求人バナー)**
主に求人内容のバナーとなります。
最大5枚まで登録ができ、バナーにはリンクを貼ることができます。
※登録件数はプランによって異なります。
- 2 稼げるスーパー**
稼げるスーパーを利用している場合表示されます。
- 3 PRコメント**
求人内容やお店の特徴などのアピールができます。
- 4 入店特典**
入店特典がアコーディオンで表示されます。
- 5 求人ムービー**
新着の求人ムービーが3件表示されます。
- 6 キャストインタビュー**
最新のキャストインタビューが3件表示されます。
- 7 フリースペース**
お店の情報を6件まで登録でき、表示方法と表示位置を選択できます。
※登録件数はプランによって異なります。
- 8 ショップギャラリー**
1ギャラリーにつき画像を20枚登録でき、いずれかの表示位置を選択できます。
※登録件数はプランによって異なります。
- 9 ショップ情報**
ショップの基本情報が表示されます。
- 10 求人情報**
求人概要が表示されます。
- 11 応募情報**
応募情報が表示されます。



求人情報 ショップ情報

タブでショップ情報を選択

- ① 店舗バナー(ショップバナー)**
 ロゴやイメージなどのショップのバナーが表示されます。
- ② ショップブログ**
 新着のショップブログが3件表示されます。
- ③ 店長プロフィール**
 店長プロフィールが表示されます。
- ④ Q&A**
 Q&Aが表示されます。
- ⑤ ショップギャラリー**
 1ギャラリーにつき画像を20枚登録でき、いずれかの表示位置を選択できます。
 ※登録件数はプランによって異なります。
- ⑥ ショップ情報**
 ショップデータが表示されます。
- ⑦ 系列ショップ**
 系列ショップがある場合、選択したショップが表示されます。

ショップコンテンツ

ショップブログ

ショップの最新情報を配信!

投稿する毎にトップページ内の新着ブログ・ブログ一覧に表示されます。更新頻度が高いほど、求職者へのアピールに繋がります。



求人ムービー

動画掲載で信憑性UP!

ショップのイメージやキャストの様子…
一番知りたい情報は動画が一番有効的です。



※登録件数はプランによって異なります。



キャストインタビュー

実際働いている女の子がQ&Aに回答!

求職者が知りたいのは、在籍中キャストの「声」
Q&Aでは女の子の回答を入力することができます。



ショップコンテンツ

フリースペース

店舗の特色を最大限にアピール！

お店の特色など表現したい内容を自由に入力できるスペースです。ショップページ内での表示位置はカスタマイズ可能で、貴店のプロモーションに最適です。



※登録件数はプランによって異なります。



ショップギャラリー

バナーや写真で貴店をPR！

画像を使い、貴店の魅力を余すことなくご紹介
1ギャラリーにつき最大20枚の画像を登録できます。



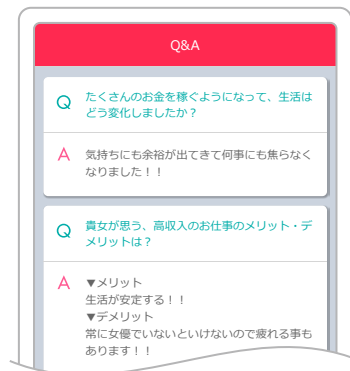
※登録件数はプランによって異なります。



ショップQ&A

貴店のよくある質問を紹介！

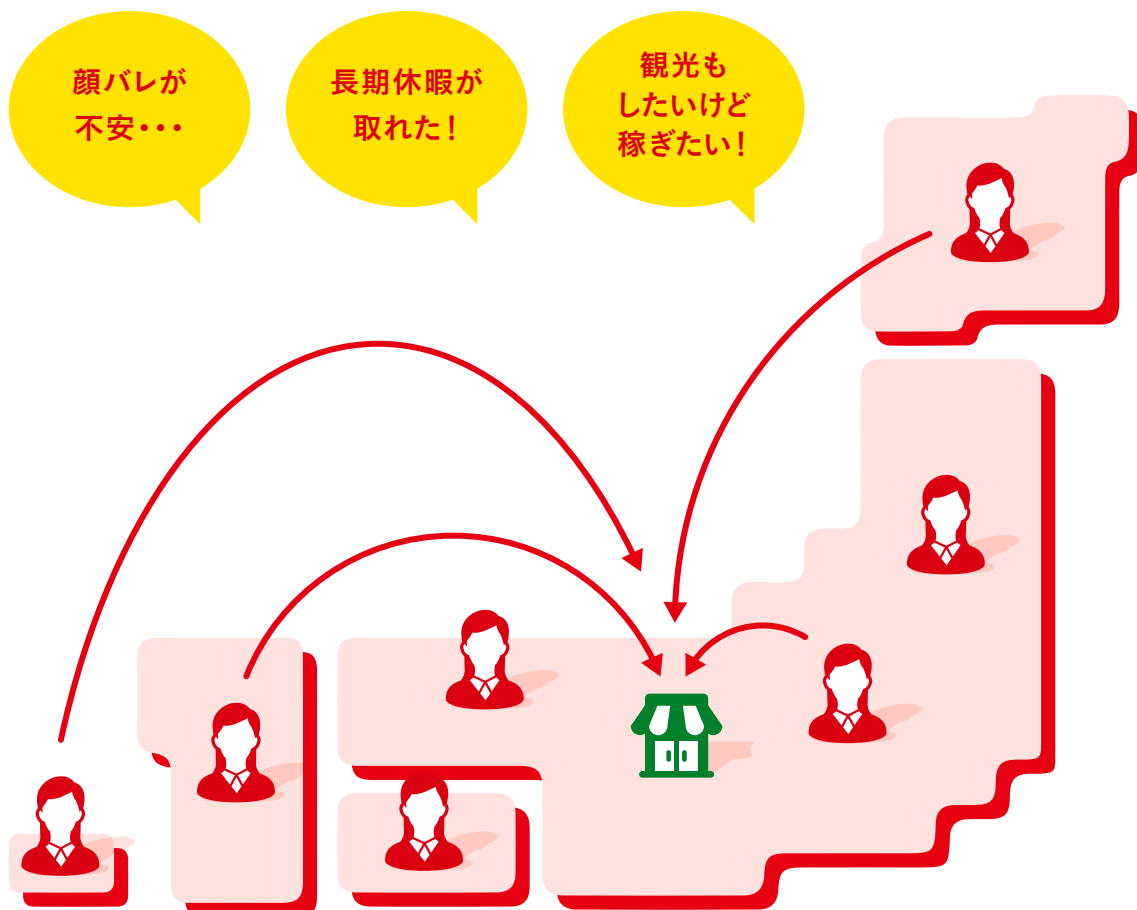
応募を迷う女の子の不安を一挙に解決！
求職者のあるあるな質問に事前回答できます。



出稼ぎコンテンツ



地元バレを懸念する出稼ぎ女子や旅行先で
 お金が欲しくなった女の子からの応募も逃さず対応できます。
 市場を広げて求人掲載できるので、お店も女の子もチャンスが広がります。



全国に向けてアピールすることで、1日だけの短期から長期で働きたい女の子まで、
 全国一斉に求人をかけることができます。
 リッチアルファではチャット機能があるため、日程や時間帯の調整もしやすく、女の子
 にも店舗側にも嬉しい仕様となっています。

応募者と直接チャットで会話できるコンテンツです。
最近ではEメールの利用率は低く、LINEなど気軽なチャット形式が主流です。
また「既読」状況が分かるので、採用活動の把握に便利です。

気軽にやり取りのできる
チャット機能が効果的なんです！



匿名でチャットのやり取りができるから話しやすい!



事前に要望や条件などを話せるから無駄がない!

求職者が重要視しているのは、条件や待遇だけではなく一緒に働くキャストや店長の人柄、環境なども含まれます。

応募に踏み切る安心材料を増やすには、直接のやり取りは最も効果的です。個人情報の開示が必要な会員登録が不要なので質問や相談が気軽にでき、女の子にとって敷居の低いシステムとなっています。

入店祝い金や体験入店中の給与など待遇UP情報の発信で、
他店に負けない魅力を発揮できます。
期間限定掲載なので、注目度は抜群の頼れるコンテンツです！

＼ 期間限定感を演出しているからこそ /

注目度抜群！

掲載期間
最長30日間
申請はいつでも
可能！



掲載期間が短い順に表示されます。また、同時に複数の登録はできません。1店舗1求人となります。

公開までの流れ

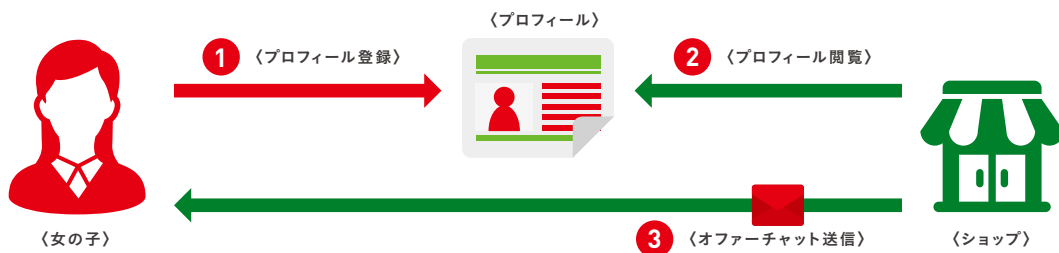
店舗管理画面から
必要情報を入力し申請

▶ 内容を審査(5営業日)

▶ 審査が通れば公開

姫キャッチャーとは、プロフィールを登録した女の子へ貴店からスカウトオファーを送ることのできるシステムです。
貴店の条件に合った女の子へ直接アピールすることでマッチング率が上がります。

姫キャッチャーの仕組み



1

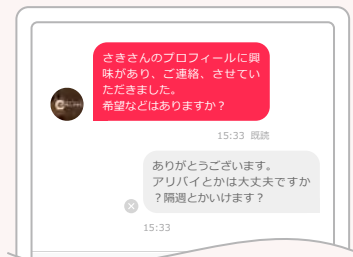
希望勤務地や業種を条件・写真などが入力されたプロフィールを希望者・紹介者が登録します。
希望業種とお祝い金の有無が合致するショップに新着女の子のお知らせが届きます。

2

プロフィールを見て条件に合った女の子を探します。

3

プロフィールに興味を持った女の子にオファーチャットを送信できます。
女の子からの返信があれば交渉が開始されます。



プロフィールや写真から条件に合う女の子を直接スカウトする事で採用率の大幅UPが見込めます。的を絞ったオファーが出せるので無駄な面接も減らせます。