

D+ 健康定位錶



D+健康定位錶為透過GPS進行定位之裝置，其裝置已含eSIM，用戶不需另插SIM卡即可使用。可透過LINE與專屬平台等多元方式，得知配戴者所在位置，亦可自行設定守護區域，一旦配戴者離開守護區域，用戶將會收到LINE示警推播，且手錶上設有SOS緊急求助功能，當配戴者長按SOS按鈕時，用戶同樣會收到LINE示警推播；且系統每20分鐘將會自動偵測定位與量測血氧及心率等生理指數，讓用戶隨時皆可關懷配戴者之安全與健康。

產品規格與功能說明

產品規格

尺寸:43.5*41.0*13.5 mm

電池續航力:120-168小時(5-7天)

充電方式:磁吸式有線充電

充電時間:從完全無電至充滿需約2小時

定位方式:GPS + WiFi 多重精準定位

通訊技術:NB-IoT / CAT-M1

重量:28 g

防水係數:IPX7

製造國家:台灣

CCA20NB0090T9



***注意事項:**本產品GPS定位需在戶外環境
本產品定位結果會因天候、建築物遮蔽而有所誤差
本產品僅供個人健康監測，不作為醫療相關用途

功能說明

1. 時間顯示
2. 血氧與心率偵測(每30分鐘自動偵測一次)
3. 每日步數紀錄
4. GPS定位(每20分鐘自動定位一次)
5. 即時定位查詢
6. 可從電腦/LINE查詢最近一次位置
7. 位置歷史紀錄
8. 生理資料紀錄
9. 超出守護範圍通知
10. SOS緊急求助通知
11. 夜間省電模式(每日晚上10點至早上5點,暫停生理數值偵測)

手錶功能介紹



手錶介面介紹

|||| CAT-M1 [N] NB-IoT
連線模式 (閃動狀態代表連線中)

時間

步數



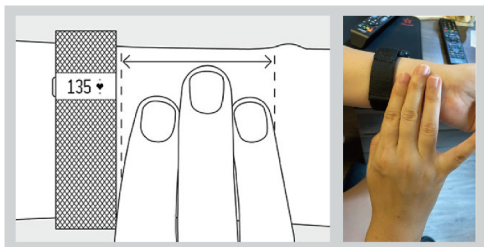
🔋 裝置充電中 🔋 裝置充滿電
電量

📍 GPS定位 📶 WiFi定位
無圖示表示無定位資訊
圖示閃爍即代表正在進行定位
圖示長顯即代表定位完成



電力低於30%請充電 若不充電
可能會造成電池耗損,影響待機時間

手錶功能操作



量測時配戴位置示意圖

開機



按右上鍵
長按約1秒



顯示當下時間
開機完成

關機



按右上鍵
出示選單



按右下鍵
選擇選單
【關機】




按右上鍵
確認關機

SOS誤觸



如為誤觸
可於8秒內按右下鍵解除

當機重置



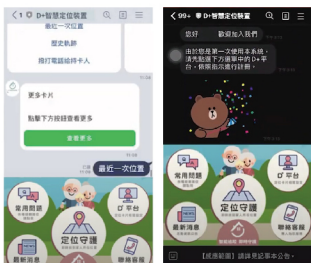
同時按右邊三鍵



重置完成

管理方式:使用LINE@

即時查詢配戴者位置、接收SOS/離開守護區域之推播、查看歷史軌跡等功能

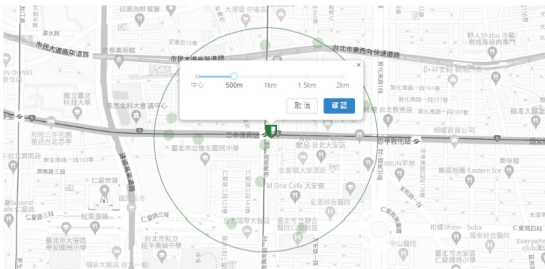


加入LINE好友掃描



加入後綁定LINE@ (註冊系統帳號及綁定裝置)
詳情可參考下方教學影片

可使用電腦於平台自行設定守護範圍



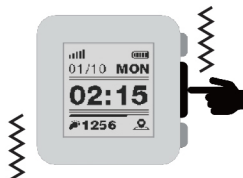
更多操作教學
請看影片說明



SOS (發報求救訊號)

待手錶開機約 5 分鐘後，偵測訊號定位成功才可使用本功能

*如配戴者處於訊號不良之場域，將影響SOS發報求救訊號的成功與否



重置完成



8秒後即發出求救訊息



按右下鍵
即可回到主畫面

偵測心率、血氧



按右下鍵



按右上鍵開始測量



等待測量結果



按右下鍵回到主畫面



按右下測鍵
查看上次量測結果



按右下鍵
即可回到主畫面

智慧時尚股份有限公司
Fashion Intelligence Co., Ltd.



台北市信義區基隆路二段51號5樓之3

產品諮詢專線: 02-7709-8893 或 02-7709-9696#171

諮詢時間: 週一至週五 10:00-18:00 (國定假日除外)

客服信箱: service@open-life.com