


WARRANTY CARD

HEAR PRO 氣導式助聽器產品保固卡

感謝您購買 HEAR PRO 氣導式助聽器產品保固，現在只要掃描 QR Code 完成產品保固註冊，即可將產品保固延長半年喔！

<https://cs.xroundaudio.com/reg>



USER MANUAL

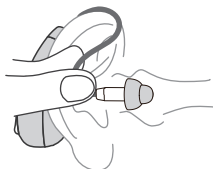
使用手冊 / 操作說明

掃描 QR code
取得產品使用手冊連結

助聽器配戴方式



1 將助聽器放置耳後。

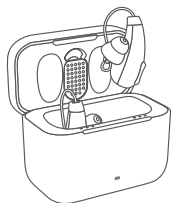


2 用大拇指和食指捏住前端連接處，並將助聽器主機置於耳後。此時耳塞應指向耳道開口。

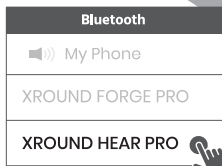


3 輕輕地將耳塞塞入耳道內，直到受話器纜線貼近耳內一側。

首次藍牙配對



1 將充電盒打開取出助聽器，助聽器即進入配對模式。



2 進入配對模式後到您的藍牙設定頁面，選擇“XROUND HEAR PRO”配對。