

# LED

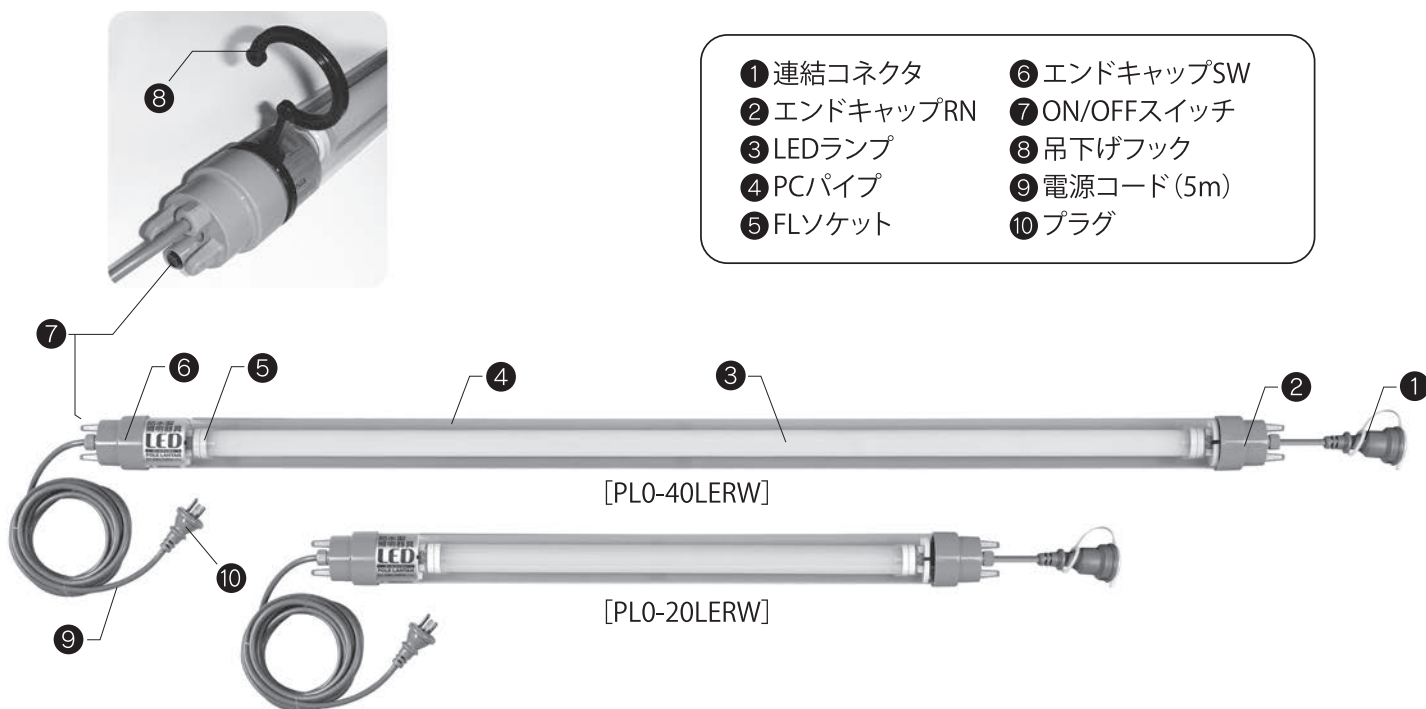
## 取扱説明書

### 〈LEDポールランタン連結タイプ〉

#### ポールランタン POLE LANTAN

このたびは弊社製品をお買い求めいただき、ありがとうございます。  
ご使用前に本取扱説明書をよくお読みの上、正しくお使いください。  
お読みになった後は大切に保管してください。

#### 各部の名称



#### 仕様

##### 連結タイプ

##### 単品タイプ

	連結タイプ		単品タイプ	
品番	7300	7301	7210	7211
品名	PLO-20LERW	PLO-40LERW	PLO-20LEW	PLO-40LEW
ランプ	LED20W型	LED40W型	LED20W型	LED40W型
定格周波数	50/60Hz		50/60Hz	
電源電圧	AC100-240V (フリーボルト)		AC100-240V (フリーボルト)	
消費電流	0.1A	0.2A	0.1A	0.2A
消費電力	11W	22W	11W	22W
スイッチ	防水 ON/OFF		防水 ON/OFF	
プラグ・コネクタ	Ⓜ		Ⓜ (プラグのみ)	
電源コード	プラグ側 5.0m コネクタ側 0.2m		0.9m	1.5m
連結本数	30本	20本	—	—
全長	825mm	1,435mm	790mm	1,400mm
質量	1.5kg	2.1kg	1.4kg	2.0kg
標準価格(税別)	35,200円	42,200円	30,100円	37,100円

## ランプ交換（連結タイプの場合）

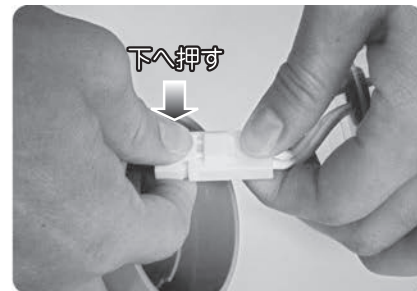
ランプ交換をはじめる前にプラグを抜き、電源を“OFF”にして、本体が充分冷えてから作業してください。




**1** エンドキャップRN側に付いているネジを緩めます。



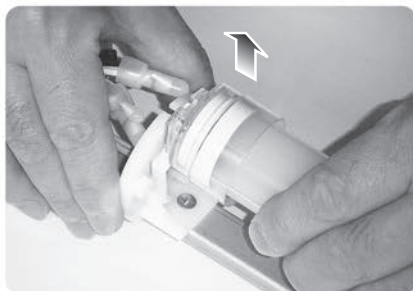
**2** エンドキャップRNをPCパイプから取り外します。



**3** 写真に示した部分を押しながらコネクタを外します。




**4** PCパイプを本体から取り外します。



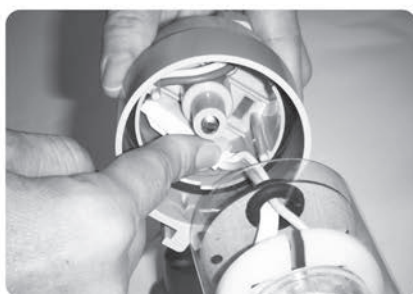
**5** ランプをFLソケットが付いた状態のまま、上部にやさしく引き上げ本体から外します。



**6** LEDランプをFLソケットから取り外し、新しいものと交換します。  
⑤～④の手順で復旧します。



**7** エンドキャップRNを被せる前にキャップ内の2つの突起と本体の2つの穴がピッタリと合う位置に持ちながら、コネクタを写真の位置に収納します。収まりが悪い場合、キャップがキチッとハマらない場合があります。



**8** しっかりと穴に嵌ったことを確認できたらネジを締めて終了です。  
(締付トルク1.8Nm)

単品タイプのランプ交換につきましてご不明な点は弊社にお問い合わせください。

## お手入れ方法

お手入れをはじめる前にプラグを抜き、電源を“OFF”にして、本体が充分冷えてから作業してください。

1. 本体が砂ぼこり、金属粉などで汚れている場合は、柔らかいブラシ等を使いはいら落としてください。
2. PCパイプの汚れは薄い中性洗剤を含ませた布で拭き取ってください。
3. LEDランプをお手入れする場合は、特に破損にお気をつけください。



禁止

お手入れの際、下記のことは製品を傷めたり故障の原因になります。お止めください。

- 固いブラシ、磨き粉、ベンジン、シンナー、熱湯の使用。
- 製品に直接水を掛けること。

### ⚠️ ご注意

正しく安全にお使いいただくために、ご使用前に下記の注意事項をよくお読みください。

●ご使用前に取扱説明書をよく読み、十分に理解してからご使用ください。●絶対に水中では使用しないでください。●異常時は必ず電源を切ってください。●LEDポールランタンには一般蛍光灯は絶対に使用しないでください。爆発する恐れがあります。●LEDランプは必ず指定のものを使用してください。●ランプの交換は必ず電源プラグを抜いて、本体やランプが冷えていることを確認してから行ってください。●点灯中や消灯直後は本体が熱くなっておりますので、手や肌などを触れないでください。●分解・改造はしないでください。●腐食性ガス等、引火する危険のある雰囲気で使用しないでください。●インバータ発電機以外の発電機は、絶対に使用しないでください。

修理に関するご相談ならびにご不明な点は、お買い上げの販売店又は下記窓口にご相談ください。

TEL.049-233-1021 FAX.049-233-2050 (受付時間)8:30～17:30(月～金)祝日を除く

株式会社 長谷川製作所 〒350-0812 埼玉県川越市下小坂52  
TEL.049-233-1021 FAX.049-233-2050

[www.e-hasegawa.co.jp](http://www.e-hasegawa.co.jp)