

会費集め機能マニュアル

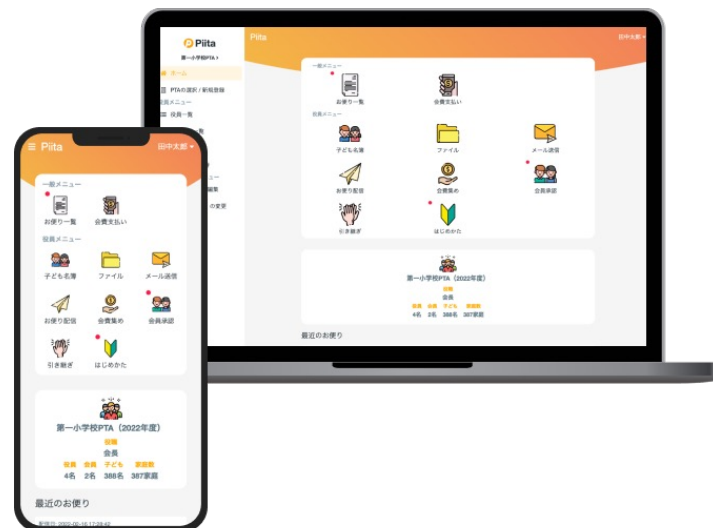


会費集め機能について

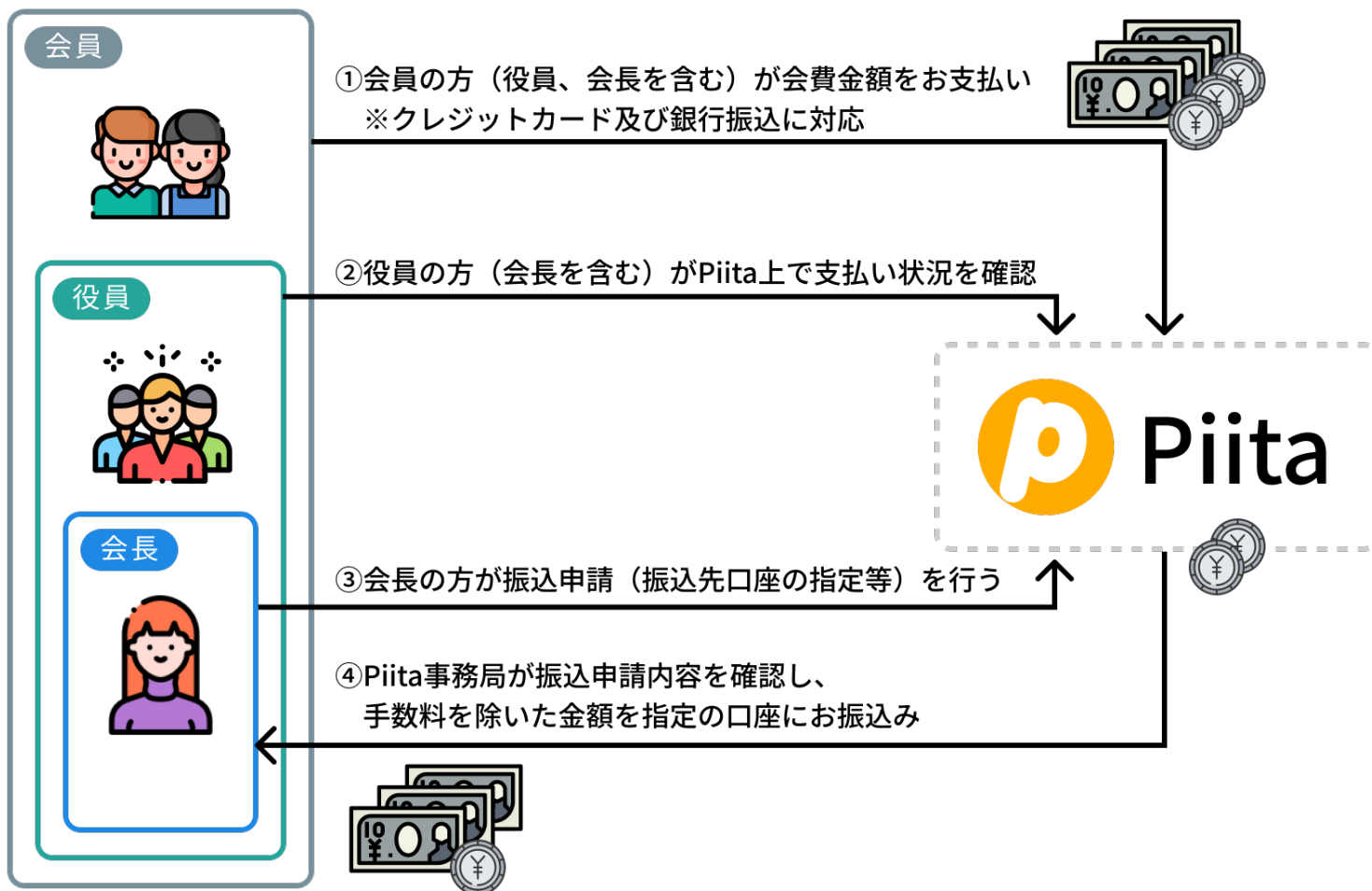
クレジットカード決済及び銀行振込にてお支払いいただけますので、
どのご家庭でももちろんお支払いいただけます。

このガイドの手順（STEP）に沿ってお進みください。

なお、ガイド内の画面サンプルは便宜上、主にモバイル端末でのご案内となっておりますが、Piitaはデスクトップ端末やモバイル端末、及びタブレット端末にも対応しております。



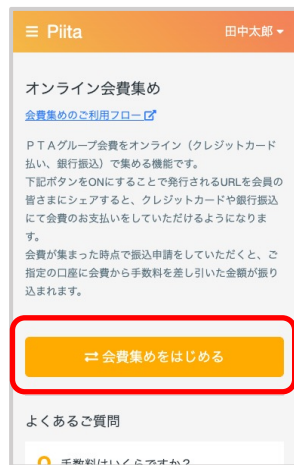
会費集めの全体の流れ



会費集めの開始と会費の登録



- ① 管理画面の「会費集め」ボタンを押します。



- ② オンライン会費集めの説明やよくあるご質問が表示されます。内容をご確認いただいたうえで「会費集めをはじめる」ボタンを押します。



- ③ 会費の設定画面が表示されます。まずは会費を1つご入力ください。
(例：年会費、3000円)



- ④ 会費金額が複数ある場合は、追加ボタンを押すと会費金額を追加できます。
(例：兄弟2人目以降、1000円など)

POINT

途中入会等で金額が通常と異なる場合もこちらで対応可能です。
(例：6月途中入会の方、2500円など)

POINT

「決済利用料を会費に含める」について

決済利用料は会費に含める設定（チェックがついている状態）を標準としております。

このチェックがついている場合は、決済利用料は会員様負担となります。

チェックがついていない場合は、PTAグループの負担となります。

⑤ 「保存」ボタンを押すと会費の設定が保存され、会費集めが可能になります。

例として会費が1,000円、100家庭のPTAグループの場合の内訳は以下の通りとなります。

■チェックがついている場合（会員様負担）

- ・1人あたりの支払金額：1,060円（会費＋決済利用料）
- ・合計支払金額：106,000円（100家庭分）
- ・決済利用料：6,000円（会費の6%）
- ・振込手数料：275円（固定金額）
- ・指定口座にPiitaから振り込まれる金額：99,725円

■チェックがついていない場合（PTAグループ負担）

- ・1人あたりの支払金額：1,000円（会費）
- ・合計支払金額：100,000円（100家庭分）
- ・決済利用料：6,000円（会費の6%）
- ・振込手数料：275円（固定金額）
- ・指定口座にPiitaから振り込まれる金額：93,725円

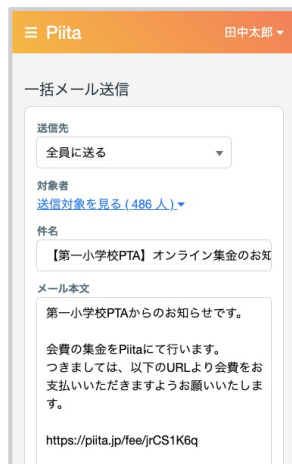
会員に連絡する



- ① 赤枠内に表示の通り、会費集めの連絡をする方法はいくつかありますが、いずれも1つの会費支払い画面のURLを送信することが目的となっております。

「一括メール送信」が最もわかりやすくオススメです。

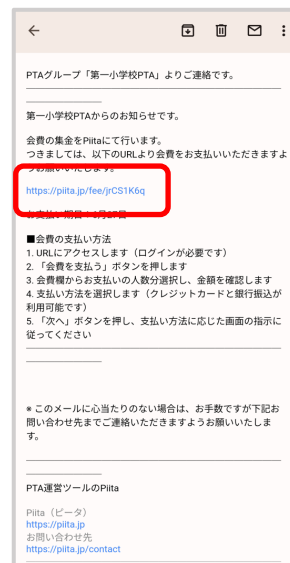
- ※ 以降は「一括メール送信」を選択したと想定しご説明いたします。



- ② 一括メール送信画面に、会費集め連絡を行うための件名やメール本文が入力された状態になります。

内容をご確認いただき、本文に修正等あればご自由に修正いただいたうえで「メールを送信する」ボタンを押してください。

会員の方へメールで送信されます。



- ③ これで連絡は完了です。会員の方がURLへアクセスし、支払いを行います。

会費を支払う



① 管理画面の「会費支払い」ボタンを押します。

※ もしくは、前項のメール内のURLにアクセスします。



② 「会費を支払う」ボタンを押します。



③ 会費を確認し、人数分ご選択ください。

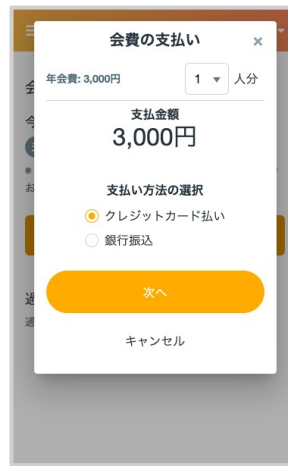
④ 支払金額欄に間違いが無いことをご確認ください。

⑤ 支払い方法を選択し、「次へ」ボタンを押してください。

POINT

会費の支払いは、チケット決済のように「会費」と「枚数」を選択してお支払いいたします。

兄弟がいる場合等は「枚数」を人数分選択することで一度に人数分お支払いいただけます。



※ 決済利用料を会費に含めない（決済利用料をPTAグループが負担する）設定の場合は、左のイメージのような表記となります。

クレジットカードでお支払いする場合

クレジットカード払い

VISA

クレジットカード番号

カード番号

有効期限

月 / 年

セキュリティコード

CVC

カード名義

支払う

< 戻る

- ① クレジットカードの情報をすべて入力し、「支払う」ボタンを押します。
- ② お支払いの確認が表示されますので、「OK」ボタンを押すと決済が実行されます。

≡ Piita 田中太郎

会費の支払い

今回の会費

支払い済み

支払額	内訳	日付
3,180円 (うち手数料180円)	年会費: 3,000円	2022-06-27

支払額に不足や超過が表示される場合

追加で支払い

過去に支払った会費

過去にお支払いした会費はありません。

- ③ お支払いは完了です。
お支払いした決済の内容が表示されていることをご確認ください。

POINT

クレジットカード情報はPiitaサーバー内に一切残りませんので安心してご利用ください。

銀行振込でお支払いする場合

銀行振込

銀行振込で決済していただくことで会費の支払いが完了となります。
画面に表示される振込先口座にお振込みいただきます。

※振込の確認には約1時間ほどいただきます。
※振込手数料は会員様負担となります。

確定

< 戻る

- ① 画面に表示されている内容をご確認いただき、「確定」ボタンを押します。

≡ Piita 田中太郎

会費の支払い

下記の振込先まで、振込期日までにお振込みください。

銀行	GMOあおぞらネット銀行
支店	7997モ (店番: 545)
口座	普通 5192596
振込先	ビータ
振込金額	3,180円
振込期日	2022年 7月 7日

※振込内容お間違いないよう、十分ご注意ください。
※振込手数料は会員様負担となります。
※振込期日までにお振込みいただかなかった場合はキャンセルとなります。

- ② 振込先の銀行口座が表示されますので、振込期日までにお振込みください。
- ③ 振込が確認されると、お支払いは完了となります。

※ 振込の確認には通常1時間ほどいただきます。なお銀行システムの営業日によって確認までにお時間をいただく場合がございます。

POINT

振込元銀行情報はPiitaサーバー内に一切残りませんので安心してご利用ください。

会費集め状況の確認



- ① 管理画面の「会費集め」ボタンを押します。



- ② 現在までに集まっている金額が表示されます。お確かめください。



- ③ 決済一覧という欄に、現在までに支払われた決済の一覧が表示されます。



- ④ 未納者一覧という欄の「未納の方を表示する」を押すと、現在までにまだお支払いいただけていない方が表示されます。
- ⑤ すべての方のお支払い状況の確認ができれば次項に参りましょう。

振込申請を行う

≡ Piita 田中太郎

田中 太郎 3,180円 年会費 3,000円
(うち手数料180円)

支払額に不足や超過が表示される場合

未納者一覧
未納の方を表示する

受付を締切り振込申請

※ 会費集めを終了して振込申請を行います

よくあるご質問

- Q 手数料はいくらですか？
- Q 手数料をPTA負担にできますか？
- Q 銀行振込はどういったものですか？

- ① 会費集め画面内の「受付を締切り振込申請」ボタンを押します。

← 振込申請 田中太郎

会費の振込申請

今回のオンライン会費集めを締め切り、集めた会費を指定口座にお振込みいたします。なお、犯罪防止のため、振込申請には本人確認書類の提出等が必須となります。

振り込み金額

集めた金額	1,206,000 円
決済利用料 (6%)	(72,360 円)
振込手数料	-275 円
1,205,725 円	

振込先の入力

お名前
山田太郎

お名前 (フリガナ)

- ② 集めた金額をお振込みするための振込先情報を入力します。
- ③ 画面下部の「振込申請を行う」ボタンを押し、振込申請を行います。

※ 誤送金を防ぐため、内容に不備が無いことを必ずご確認ください。

≡ Piita 田中太郎

田中 太郎 3,180円 年会費 3,000円
(うち手数料180円)

支払額に不足や超過が表示される場合

未納者一覧
未納の方を表示する

振込申請を行う

※ 振込申請中です。審査の関係上、申請から20営業日以内にお振込みいたします。

よくあるご質問

- Q 手数料はいくらですか？
- Q 手数料をPTA負担にできますか？

- ④ 振込申請中は左のイメージのような表記となります。
- ⑤ Piitaで振込申請を確認し、振込先への振込が行われると振込完了のメールをお送りします。
- ※ 振込申請に不備があった場合はメールにてその旨をご連絡いたします。その場合は案内に従い再度振込申請のほどお願いいたします。

≡ Piita 田中太郎

オンライン会費集め

会費集めのご利用フロー

※ 以下の会費集めは振込済みとなっております。新しく会費集めを行うには「会費集めをはじめ」ボタンを押してください。

会費集めをはじめ

集めた金額

1,206,000 円

振り込み金額

集めた金額	1,206,000 円
決済利用料 (6%)	(72,360 円)

- ⑥ 振込が完了すると左のイメージのような表記となります。
- ※ お振込みまでには審査の関係上、20営業日ほどお時間をいただいております。ご了承のほどお願いいたします。



これで会費集めは完了です！
お疲れさまでした！

7

その他、よくあるご質問

銀行振込でのお支払い方法はどういったものですか？

会費のお支払い1件につき1つの口座が自動で生成され、その振込先口座へ振込を行うと口座が自動で閉じる仕組みとなっておりますので安心してご利用いただけます。

会費集めは年度内で何度でもできますか？

はい、年度内で何度でも可能です。上期と下期や四半期で会費を分けている場合にも対応しております。

また、途中入会の方にも対応可能となっております。

会費集めの設定や振込申請を会計担当者が行いたい

PTAグループの銀行口座の担当者や権限は団体によって異なりますため、管理者（会長）以外の方が会費集めを主導する場合は、「管理者（会長）の変更」機能にて一時的に管理者を会計担当者様に変更し操作ください。

「管理者（会長）の変更」機能については、管理者（会長）のアカウントでのみ左側メニューに表示される機能となっております。

その他のお問い合わせにつきましては
以下のお問い合わせフォームよりお気軽に
ご連絡ください。

お問い合わせフォーム
<https://piita.jp/contact>

