

博弘雲端科技股份有限公司

個體財務報告暨會計師查核報告

民國113及112年度

地址：台北市中山區樂群二路267號5樓之8

電話：(02)8501-5055

§ 目 錄 §

項	目	頁	次	財 務 報 告 附 註 編 號
一、	封 面	1		-
二、	目 錄	2		-
三、	會 計 師 查 核 報 告	3~6		-
四、	個 體 資 產 負 債 表	7		-
五、	個 體 綜 合 損 益 表	8~9		-
六、	個 體 權 益 變 動 表	10		-
七、	個 體 現 金 流 量 表	11~12		-
八、	個 體 財 務 報 表 附 註			
	(一) 公 司 沿 革	13		一
	(二) 通 過 財 務 報 告 之 日 期 及 程 序	13		二
	(三) 新 發 布 及 修 訂 準 則 及 解 釋 之 適 用	13~15		三
	(四) 重 大 會 計 政 策 之 彙 總 說 明	15~25		四
	(五) 重 大 會 計 判 斷、估 計 及 假 設 不 確 定 性 之 主 要 來 源	25		五
	(六) 重 要 會 計 項 目 之 說 明	26~48		六 ~ 二 三
	(七) 關 係 人 交 易	49~52		二 四
	(八) 質 抵 押 之 資 產	-		-
	(九) 重 大 或 有 事 項 及 未 認 列 之 合 約 承 諾	-		-
	(十) 重 大 之 災 害 損 失	-		-
	(十一) 重 大 之 期 後 事 項	-		-
	(十二) 其 他	52~53		二 五
	(十三) 附 註 揭 露 事 項			
	1. 重 大 交 易 事 項 相 關 資 訊	53、55		二 六
	2. 轉 投 資 事 業 相 關 資 訊	53、56		二 六
	3. 大 陸 投 資 資 訊	53~54、57		二 六
	4. 主 要 股 東 資 訊	54、58		二 六
九、	重 要 會 計 項 目 明 細 表	59~66		-

會計師查核報告

博弘雲端科技股份有限公司 公鑒：

查核意見

博弘雲端科技股份有限公司民國 113 年及 112 年 12 月 31 日之個體資產負債表，暨民國 113 年及 112 年 1 月 1 日至 12 月 31 日之個體綜合損益表、個體權益變動表、個體現金流量表，以及個體財務報表附註（包括重大會計政策彙總），業經本會計師查核竣事。

依本會計師之意見，上開個體財務報表在所有重大方面係依照證券發行人財務報告編製準則編製，足以允當表達博弘雲端科技股份有限公司民國 113 年及 112 年 12 月 31 日之個體財務狀況，暨民國 113 年及 112 年 1 月 1 日至 12 月 31 日之個體財務績效及個體現金流量。

查核意見之基礎

本會計師係依照會計師受託查核簽證財務報表規則及審計準則執行查核工作。本會計師於該等準則下之責任將於會計師查核個體財務報表之責任段進一步說明。本會計師所隸屬事務所受獨立性規範之人員已依會計師職業道德規範，與博弘雲端科技股份有限公司保持超然獨立，並履行該規範之其他責任。本會計師相信已取得足夠及適切之查核證據，以作為表示查核意見之基礎。

關鍵查核事項

關鍵查核事項係指依本會計師之專業判斷，對博弘雲端科技股份有限公司民國 113 年度個體財務報表之查核最為重要之事項。該等事項已於查核個體財務報表整體及形成查核意見之過程中予以因應，本會計師並不對該等事項單獨表示意見。

茲對博弘雲端科技股份有限公司民國 113 年度個體財務報表之關鍵查核事項敘明如下：

特定客戶營業收入之發生

博弘雲端科技股份有限公司之營業收入主要來自資訊服務之提供，考量營業收入涉及管理階層經營績效，導致營業收入之發生具有較高之先天風險，因而本會計師評估後將符合特定特徵之客戶收入真實性列為關鍵查核事項。

本會計師對於上述事項執行下列主要查核程序：

1. 瞭解符合特定特徵之客戶其資訊服務收入與發生攸關之內部控制制度，並測試其設計與執行有效性。
2. 執行相關收入交易抽樣測試，包含核對相關憑證以佐證勞務提供之事實、檢視勞務提供對象及收款對象是否一致暨期後收款情形；另檢視期後收入明細確認是否有重大折讓發生，以確認符合特定特徵之客戶收入交易確實發生。

管理階層與治理單位對個體財務報表之責任

管理階層之責任係依照證券發行人財務報告編製準則編製允當表達之個體財務報表，且維持與個體財務報表編製有關之必要內部控制，以確保個體財務報表未存有導因於舞弊或錯誤之重大不實表達。

於編製個體財務報表時，管理階層之責任亦包括評估博弘雲端科技股份有限公司繼續經營之能力、相關事項之揭露，以及繼續經營會計基礎之採用，除非管理階層意圖清算博弘雲端科技股份有限公司或停止營業，或除清算或停業外別無實際可行之其他方案。

博弘雲端科技股份有限公司之治理單位（含審計委員會）負有監督財務報導流程之責任。

會計師查核個體財務報表之責任

本會計師查核個體財務報表之目的，係對個體財務報表整體是否存有導因於舞弊或錯誤之重大不實表達取得合理確信，並出具查核報告。合理確信係高度確信，惟依照審計準則執行之查核工作無法保證必能偵出個體財務報表存有之重大不實表達。不實表達可能導因於舞弊或錯誤。如不實表達之個

別金額或彙總數可合理預期將影響個體財務報表使用者所作之經濟決策，則被認為具有重大性。

本會計師依照審計準則查核時，運用專業判斷及專業懷疑。本會計師亦執行下列工作：

1. 辨認並評估個體財務報表導因於舞弊或錯誤之重大不實表達風險；對所評估之風險設計及執行適當之因應對策；並取得足夠及適切之查核證據以作為查核意見之基礎。因舞弊可能涉及共謀、偽造、故意遺漏、不實聲明或踰越內部控制，故未偵出導因於舞弊之重大不實表達之風險高於導因於錯誤者。
2. 對與查核攸關之內部控制取得必要之瞭解，以設計當時情況下適當之查核程序，惟其目的非對博弘雲端科技股份有限公司內部控制之有效性表示意見。
3. 評估管理階層所採用會計政策之適當性，及其所作會計估計與相關揭露之合理性。
4. 依據所取得之查核證據，對管理階層採用繼續經營會計基礎之適當性，以及使博弘雲端科技股份有限公司繼續經營之能力可能產生重大疑慮之事件或情況是否存在重大不確定性，作出結論。本會計師若認為該等事件或情況存在重大不確定性，則須於查核報告中提醒個體財務報表使用者注意個體財務報表之相關揭露，或於該等揭露係屬不適當時修正查核意見。本會計師之結論係以截至查核報告日所取得之查核證據為基礎。惟未來事件或情況可能導致博弘雲端科技股份有限公司不再具有繼續經營之能力。
5. 評估個體財務報表（包括相關附註）之整體表達、結構及內容，以及個體財務報表是否允當表達相關交易及事件。
6. 對於博弘雲端科技股份有限公司內組成個體之財務資訊取得足夠及適切之查核證據，以對個體財務報表表示意見。本會計師負責查核案件之指導、監督及執行，並負責形成博弘雲端科技股份有限公司查核意見。

本會計師與治理單位溝通之事項，包括所規劃之查核範圍及時間，以及重大查核發現（包括於查核過程中所辨認之內部控制顯著缺失）。

本會計師亦向治理單位提供本會計師所隸屬事務所受獨立性規範之人員已遵循會計師職業道德規範中有關獨立性之聲明，並與治理單位溝通所有可能被認為會影響會計師獨立性之關係及其他事項（包括相關防護措施）。

本會計師從與治理單位溝通之事項中，決定對博弘雲端科技股份有限公司民國 113 年度個體財務報表查核之關鍵查核事項。本會計師於查核報告中敘明該等事項，除非法令不允許公開揭露特定事項，或在極罕見情況下，本會計師決定不於查核報告中溝通特定事項，因可合理預期此溝通所產生之負面影響大於所增進之公眾利益。

勤業眾信聯合會計師事務所

會計師 陳 彥 君

陳 彥 君



會計師 趙 永 祥

趙 永 祥



金融監督管理委員會核准文號

金管證審字第 1100356048 號

金融監督管理委員會核准文號

金管證審字第 1050024633 號

中 華 民 國 1 1 4 年 3 月 5 日

民國 113 年及 112 年 12 月 31 日

單位：新台幣仟元

代 碼	資 產	113年12月31日		112年12月31日	
		金 額	%	金 額	%
	流動資產				
1100	現金及約當現金（附註四、六及二四）	\$ 427,681	44	\$ 189,307	26
1150	應收票據（附註四、五及七）	8,043	1	7,459	1
1170	應收帳款（附註四、五及七）	151,730	15	134,543	19
1180	應收帳款－關係人（附註四、五、七及二四）	30,275	3	35,698	5
1210	其他應收款－關係人（附註二四）	-	-	10,829	1
1220	本期所得稅資產（附註四）	2,667	-	-	-
130X	存貨（附註四）	114	-	48	-
1410	預付款項（附註八）	64,369	7	128,355	18
1470	其他流動資產	49	-	11	-
11XX	流動資產總計	<u>684,928</u>	<u>70</u>	<u>506,250</u>	<u>70</u>
	非流動資產				
1550	採用權益法之投資（附註四及九）	282,639	29	177,197	25
1600	不動產、廠房及設備（附註四及十）	606	-	4,118	1
1755	使用權資產（附註四及十一）	-	-	16,061	2
1780	其他無形資產（附註四及十二）	6	-	486	-
1840	遞延所得稅資產（附註四及十八）	2,195	-	3,169	-
1920	存出保證金	3,951	-	3,493	-
1990	其他非流動資產（附註八）	5,463	1	11,899	2
15XX	非流動資產總計	<u>294,860</u>	<u>30</u>	<u>216,423</u>	<u>30</u>
1XXX	資 產 總 計	<u>\$ 979,788</u>	<u>100</u>	<u>\$ 722,673</u>	<u>100</u>
	負債及權益				
	流動負債				
2130	合約負債－流動（附註十六）	\$ 78,317	8	\$ 132,435	18
2170	應付帳款	149,452	15	133,840	19
2180	應付帳款－關係人（附註二四）	1,945	-	4,306	1
2200	其他應付款（附註十三及二四）	74,167	8	59,173	8
2230	本期所得稅負債（附註四）	-	-	3,194	-
2280	租賃負債－流動（附註四及十一）	-	-	14,966	2
2399	其他流動負債	10,767	1	12,706	2
21XX	流動負債總計	<u>314,648</u>	<u>32</u>	<u>360,620</u>	<u>50</u>
	非流動負債				
2527	合約負債－非流動（附註十六）	5,932	1	7,414	1
2570	遞延所得稅負債（附註四及十八）	27,062	3	14,814	2
2640	淨確定福利負債－非流動（附註四及十四）	484	-	-	-
2645	存入保證金	3,374	-	3,336	-
25XX	非流動負債總計	<u>36,852</u>	<u>4</u>	<u>25,564</u>	<u>3</u>
2XXX	負債總計	<u>351,500</u>	<u>36</u>	<u>386,184</u>	<u>53</u>
	權益（附註四及十五）				
3110	普通股股本	221,005	22	200,115	28
3200	資本公積	255,519	26	32,399	5
	保留盈餘				
3310	法定盈餘公積	20,632	2	11,599	2
3350	未分配盈餘	123,175	13	90,431	12
3400	其他權益	7,957	1	1,945	-
3XXX	權益總計	<u>628,288</u>	<u>64</u>	<u>336,489</u>	<u>47</u>
	負 債 及 權 益 總 計	<u>\$ 979,788</u>	<u>100</u>	<u>\$ 722,673</u>	<u>100</u>

後附之附註係本個體財務報告之一部分。

董事長：井琪



經理人：何冠生



會計主管：張嘉庭



博弘雲端科技股份有限公司

個體綜合損益表

民國 113 年及 112 年 1 月 1 日至 12 月 31 日

單位：新台幣仟元，惟
每股盈餘為元

代 碼		113年度		112年度	
		金 額	%	金 額	%
4000	營業收入淨額（附註四、十六及二四）	\$ 1,253,966	100	\$ 1,167,312	100
5000	營業成本（附註四、十七及二四）	(1,096,013)	(87)	(1,023,484)	(88)
5900	營業毛利	<u>157,953</u>	<u>13</u>	<u>143,828</u>	<u>12</u>
	營業費用（附註四、十七及二四）				
6100	推銷費用	(113,624)	(9)	(88,120)	(8)
6200	管理費用	(100,009)	(8)	(90,974)	(8)
6300	研究發展費用	(23,660)	(2)	(17,531)	(1)
6450	預期信用減損迴轉利益（損失）	<u>966</u>	<u>-</u>	<u>(4,873)</u>	<u>-</u>
6000	營業費用合計	<u>(236,327)</u>	<u>(19)</u>	<u>(201,498)</u>	<u>(17)</u>
6900	營業淨損失	<u>(78,374)</u>	<u>(6)</u>	<u>(57,670)</u>	<u>(5)</u>
	營業外收入及支出（附註四、九、十七及二四）				
7010	其他收入	96,773	8	99,781	8
7070	採用權益法認列之子公司損益份額	119,186	9	65,217	6
7050	財務成本	(113)	-	(250)	-
7630	外幣淨兌換損失	(45)	-	(499)	-
7590	其他利益及損失	<u>16</u>	<u>-</u>	<u>185</u>	<u>-</u>
7000	營業外收入及支出合計	<u>215,817</u>	<u>17</u>	<u>164,434</u>	<u>14</u>

（接次頁）

(承前頁)

代 碼		113年度		112年度	
		金 額	%	金 額	%
7900	稅前淨利	\$ 137,443	11	\$ 106,764	9
7950	所得稅費用(附註四及十八)	14,406	1	16,436	1
8200	本年度淨利	123,037	10	90,328	8
	其他綜合損益(附註四、十四及十八)				
	不重分類至損益之項目				
8311	確定福利計畫之再 衡量數	(18)	-	-	-
8349	與不重分類之項目 相關之所得稅	4	-	-	-
8310		(14)	-	-	-
	後續可能重分類至損益 之項目				
8361	國外營運機構財務 報表換算之兌換 差額	7,515	-	(755)	-
8399	與可能重分類之項 目相關之所得稅	(1,503)	-	151	-
8360		6,012	-	(604)	-
8300	其他綜合損益	5,998	-	(604)	-
8500	本年度綜合損益總額	\$ 129,035	10	\$ 89,724	8
	每股盈餘(附註十九)				
9710	基 本	\$ 6.11		\$ 4.60	
9810	稀 釋	\$ 6.09		\$ 4.57	

後附之附註係本個體財務報告之一部分。

董事長：井琪



經理人：何冠生



會計主管：張嘉庭



博弘雲端科技股份有限公司

民國 113 年及 112 年 1 月 1 日至 12 月 31 日

單位：除另予註明者外
，係新台幣仟元

代 碼		股 股 數	金 額	本 資 股 票 發 行 溢 價	本 公 員 工 認 股 權	積 保 法 定 盈 餘 公 積	留 盈 未 分 配 盈 餘	其 他 權 益 項 目 國 外 營 運 機 構 財 務 報 表 換 算 之 兒 換 差 額		權 益 總 額
A1	112 年 1 月 1 日餘額	15,949,000	\$ 159,490	\$ -	\$ -	\$ 5,533	\$ 60,969	\$ 2,549		\$ 228,541
	111 年度盈餘分配									
B1	法定盈餘公積	-	-	-	-	6,066	(6,066)	-		-
B9	股東股票股利	3,288,000	32,880	-	-	-	(32,880)	-		-
B5	現金股利	-	-	-	-	-	(21,920)	-	(21,920)	
N1	股份基礎給付酬勞成本	-	-	-	6,398	-	-	-		6,398
G1	股份基礎給付交易-員工執行員工認股權	774,500	7,745	30,840	(4,839)	-	-	-		33,746
D1	112 年度淨利	-	-	-	-	-	90,328	-		90,328
D3	112 年度稅後其他綜合損益	-	-	-	-	-	-	(604)	(604)	
Z1	112 年 12 月 31 日餘額	20,011,500	200,115	30,840	1,559	11,599	90,431	1,945		336,489
	112 年度盈餘分配：									
B1	法定盈餘公積	-	-	-	-	9,033	(9,033)	-		-
B5	現金股利	-	-	-	-	-	(81,246)	-	(81,246)	
E1	現金增資	2,004,000	20,040	220,857	(6,713)	-	-	-		234,184
N1	股份基礎給付酬勞成本	-	-	-	7,432	-	-	-		7,432
G1	股份基礎給付交易-員工執行員工認股權	85,000	850	3,822	(2,278)	-	-	-		2,394
D1	113 年度淨利	-	-	-	-	-	123,037	-		123,037
D3	113 年度稅後其他綜合損益	-	-	-	-	-	(14)	6,012		5,998
Z1	113 年 12 月 31 日餘額	22,100,500	\$ 221,005	\$ 255,519	\$ -	\$ 20,632	\$ 123,175	\$ 7,957		\$ 628,288

後附之附註係本個體財務報告之一部分。

董事長：井琪

經理人：何冠生

會計主管：張嘉庭

博弘雲端科技股份有限公司

個體現金流量表

民國 113 年及 112 年 1 月 1 日至 12 月 31 日

單位：新台幣仟元

代 碼		113 年度	112 年度
	營業活動之現金流量		
A10000	本年度稅前淨利	\$ 137,443	\$ 106,764
	收益費損項目		
A20100	折舊費用	20,013	20,398
A20200	攤銷費用	480	786
A29900	預期信用減損（迴轉利益）損失	(966)	4,873
A20900	財務成本	113	250
A21200	利息收入	(5,093)	(3,301)
A21900	股份基礎給付酬勞成本	6,144	5,166
A22300	採用權益法認列之子公司損益之份額	(119,186)	(65,217)
A30000	營業資產及負債之淨變動數		
A31130	應收票據	(584)	(1,292)
A31150	應收帳款	(16,221)	(10,790)
A31160	應收帳款－關係人	5,423	(9,240)
A31190	其他應收款－關係人	10,829	(3,660)
A31200	存 貨	(66)	83
A31230	預付款項	70,422	3,999
A31240	其他流動資產	(38)	85
A32125	合約負債	(55,600)	4,167
A32150	應付帳款	15,612	(10,442)
A32160	應付帳款－關係人	(2,361)	3,369
A32180	其他應付款	14,994	13,722
A32230	其他流動負債	(1,939)	700
A32240	淨確定福利負債	466	-
A33000	營運產生之現金流入	79,885	60,420
A33100	收取之利息	5,093	3,301
A33200	收取之股利	22,547	-
A33300	支付之利息	(113)	(250)
A33500	支付之所得稅	(8,544)	(16,164)
AAAA	營業活動之淨現金流入	98,868	47,307

（接次頁）

(承前頁)

代 碼		113 年度	112 年度
	投資活動之現金流量		
B01800	取得採用權益法之長期股權投資	\$ -	(\$ 10,101)
B02700	購置不動產、廠房及設備	(440)	(2,514)
B03700	存出保證金增加	(458)	(40)
B07100	預付設備款增加	-	(3,744)
BBBB	投資活動之淨現金流出	(898)	(16,399)
	籌資活動之現金流量		
C03100	存入保證金增加	38	163
C04020	租賃負債本金償還	(14,966)	(17,375)
C04500	發放現金股利	(81,246)	(21,920)
C04600	現金增資	234,184	-
C04800	員工執行認股權	2,394	33,746
CCCC	籌資活動之淨現金流入(出)	140,404	(5,386)
EEEE	現金及約當現金淨增加數	238,374	25,522
E00100	年初現金及約當現金餘額	189,307	163,785
E00200	年底現金及約當現金餘額	\$ 427,681	\$ 189,307

後附之附註係本個體財務報告之一部分。

董事長：井琪



經理人：何冠生



會計主管：張嘉庭



博弘雲端科技股份有限公司

個體財務報表附註

民國 113 年及 112 年 1 月 1 日至 12 月 31 日

(除另註明外，金額以新台幣仟元為單位)

一、公司沿革

博弘雲端科技股份有限公司(以下簡稱本公司)於 95 年 10 月 13 日經主管機關核准設立，並於 104 年 6 月 23 日更名為博弘雲端科技股份有限公司。本公司主要業務係資料處理、電子資訊供應及雲端服務代理。

本公司股票向財團法人中華民國證券櫃檯買賣中心申請公開發行，於 112 年 8 月 29 日申報生效。本公司股票自 113 年 1 月 9 日起經財團法人中華民國證券櫃檯買賣中心核准，於該中心之興櫃股票櫃檯買賣，並於 113 年 12 月 16 日起在財團法人中華民國證券櫃檯買賣中心上櫃買賣。

本公司之母公司於 113 年及 112 年 12 月 31 日為新世紀資通股份有限公司，分別持有本公司普通股 58%及 67%。本公司 113 年及 112 年 12 月 31 日之最終母公司為遠東新世紀股份有限公司。

本個體財務報告係以本公司之功能性貨幣新台幣表達。

二、通過財務報告之日期及程序

本個體財務報告於 114 年 2 月 26 日經董事會通過。

三、新發布及修訂準則及解釋之適用

(一) 初次適用金融監督管理委員會(以下稱「金管會」)認可並發布生效之國際財務報導準則(IFRS)、國際會計準則(IAS)、解釋(IFRIC)及解釋公告(SIC)(以下稱「IFRS 會計準則」)

適用修正後之金管會認可並發布生效之 IFRS 會計準則將不致造成本公司會計政策之重大變動。

(二) 114 年適用之金管會認可之 IFRS 會計準則

新發布／修正／修訂準則及解釋	IASB 發布之生效日
IAS 21 之修正「缺乏可兌換性」	2025 年 1 月 1 日（註 1）
IFRS 9 及 IFRS 7 之修正「金融工具之分類與衡量之修正」有關金融資產分類之應用指引修正內容	2026 年 1 月 1 日（註 2）

註 1：適用於 2025 年 1 月 1 日以後開始之年度報導期間。初次適用該修正時，不得重編比較期間，而應將影響數認列於初次適用日之保留盈餘或權益項下之國外營運機構兌換差額（依適當者）以及相關受影響之資產及負債。

註 2：適用於 2026 年 1 月 1 日以後開始之年度報導期間，企業亦得選擇於 2025 年 1 月 1 日提前適用。初次適用該修正時，應追溯適用但無須重編比較期間，並將初次適用之影響數認列於初次適用日。惟若企業不使用後見之明即能重編時，得選擇重編比較期間。

截至本個體財務報告通過發布日止，本公司評估其他準則、解釋之修正將不致對財務狀況與財務績效造成重大影響。

(三) 國際會計準則理事會（IASB）已發布但尚未經金管會認可並發布生效之 IFRS 會計準則

新發布／修正／修訂準則及解釋	IASB 發布之生效日(註 1)
「IFRS 會計準則之年度改善—第 11 冊」	2026 年 1 月 1 日
IFRS 9 及 IFRS 7 之修正「金融工具之分類與衡量之修正」有關金融負債除列之應用指引修正內容	2026 年 1 月 1 日
IFRS 9 及 IFRS 7 之修正「涉及自然依賴型電力之合約」	2026 年 1 月 1 日
IFRS 10 及 IAS 28 之修正「投資者與其關聯企業或合資間之資產出售或投入」	未 定
IFRS 17「保險合約」	2023 年 1 月 1 日
IFRS 17 之修正	2023 年 1 月 1 日
IFRS 17 之修正「初次適用 IFRS 17 及 IFRS 9—比較資訊」	2023 年 1 月 1 日
IFRS 18「財務報表中之表達與揭露」	2027 年 1 月 1 日
IFRS 19「不具公共課責性之子公司：揭露」	2027 年 1 月 1 日

註 1：除另註明外，上述新發布／修正／修訂準則或解釋係於各該日期以後開始之年度報導期間生效。

IFRS 18「財務報表中之表達與揭露」

IFRS 18 將取代 IAS 1「財務報表之表達」，該準則主要變動包括：

- 損益表應將收益及費損項目分為營業、投資、籌資、所得稅及停業單位種類。
- 損益表應列報營業損益、籌資前稅前損益以及損益之小計及總計。
- 提供指引以強化彙總及細分規定：本公司須辨認個別交易或其他事項所產生之資產、負債、權益、收益、費損及現金流量，並以共同特性為基礎進行分類與彙總，俾使主要財務報表列報之各單行項目至少具有一項類似特性。具有非類似特性之項目於主要財務報表及附註中應予細分。本公司僅於無法找出較具資訊性之標示時，始將該等項目標示為「其他」。
- 增加管理階層定義之績效衡量之揭露：本公司於進行財務報表外之公開溝通，以及向財務報表使用者溝通對本公司整體財務績效某一層面之管理階層觀點時，應於財務報表單一附註揭露管理階層定義之績效衡量相關資訊，包括該衡量之描述、如何計算、其與 IFRS 會計準則明定之小計或總計之調節以及相關調節項目之所得稅與非控制權益影響等。

除上述影響外，截至本個體財務報告通過發布日止，本公司仍持續評估各號準則、解釋之修正對財務狀況與財務績效之其他影響，相關影響待評估完成時予以揭露。

四、重大會計政策之彙總說明

(一) 遵循聲明

本個體財務報告係依照證券發行人財務報告編製準則編製。

(二) 編製基礎

除按確定福利義務現值減除計畫資產公允價值認列之淨確定福利負債外，本個體財務報告係依歷史成本基礎編製。

公允價值衡量依照相關輸入值之可觀察程度及重要性分為第 1 等級至第 3 等級：

1. 第 1 等級輸入值：係指於衡量日可取得之相同資產或負債於活躍市場之報價（未經調整）。
2. 第 2 等級輸入值：係指除第 1 等級之報價外，資產或負債直接（亦即價格）或間接（亦即由價格推導而得）之可觀察輸入值。
3. 第 3 等級輸入值：係指資產或負債之不可觀察之輸入值。

本公司於編製個體財務報告時，對投資子公司係採權益法處理。為使本個體財務報告之本年度損益、其他綜合損益及權益與本公司合併財務報告中歸屬於本公司業主之本年度損益、其他綜合損益及權益相同，個體基礎與合併基礎下若干會計處理差異係調整「採用權益法之投資」、「採用權益法之子公司損益份額」、「採用權益法之子公司其他綜合損益份額」暨相關權益項目。

（三）資產與負債區分流動與非流動之標準

流動資產包括：

1. 主要為交易目的而持有之資產；
2. 預期於資產負債表日後 12 個月內實現之資產；及
3. 現金及約當現金（但不包括於資產負債表日後逾 12 個月用以交換或清償負債而受到限制者）。

流動負債包括：

1. 主要為交易目的而持有之負債；
2. 於資產負債表日後 12 個月內到期清償之負債，以及
3. 於資產負債表日不具有實質權利可將清償期限遞延至資產負債表日後至少 12 個月之負債。

非屬上述流動資產或流動負債者，係分類為非流動資產或非流動負債。

（四）外 幣

本公司編製個體財務報告時，以本公司功能性貨幣以外之貨幣（外幣）交易者，依交易日匯率換算為功能性貨幣記錄。

外幣貨幣性項目於每一資產負債表日以收盤匯率換算。因交割貨幣性項目或換算貨幣性項目產生之兌換差額，於發生當期認列於損益。

以歷史成本衡量之外幣非貨幣性項目係以交易日之匯率換算，不再重新換算。

於編製個體財務報告時，本公司國外營運機構（包含營運所在國家或使用之貨幣與本公司不同之子公司）之資產及負債以每一資產負債表日匯率換算為新台幣。收益及費損項目係以當期平均匯率換算，所產生之兌換差額列於其他綜合損益。

（五）存 貨

存貨係以成本與淨變現價值孰低衡量，比較成本與淨變現價值時除同類別存貨外係以個別項目為基礎。淨變現價值係指在正常情況下之估計售價減除完成出售所需之估計成本後之餘額。存貨成本之計算係採加權平均法。

（六）投資子公司

本公司採用權益法處理對子公司之投資。

子公司係指本公司具有控制之個體。

權益法下，投資原始依成本認列，取得日後帳面金額係隨本公司所享有之子公司損益及其他綜合損益份額與利潤分配而增減。此外，針對本公司可享有子公司其他權益之變動係按持股比例認列。

當本公司對子公司所有權權益之變動未導致喪失控制者，係作為權益交易處理。投資帳面金額與所支付或收取對價之公允價值間之差額，係直接認列為權益。

當本公司對子公司之損失份額等於或超過其在該子公司之權益（包括權益法下子公司之帳面金額及實質上屬於本公司對該子公司淨投資組成部分之其他長期權益）時，係繼續按持股比例認列損失。

本公司評估減損時，係以財務報告整體考量現金產生單位並比較其可回收金額與帳面金額。嗣後若資產可回收金額增加時，將減損損失之迴轉認列為利益，惟資產於減損損失迴轉後之帳面金額，

不得超過該項資產在未認列減損損失之情況下，減除應提列攤銷後之帳面金額。歸屬於商譽之減損損失不得於後續期間迴轉。

當喪失對子公司控制時，本公司係按喪失控制日之公允價值衡量其對前子公司之剩餘投資，剩餘投資之公允價值及任何處分價款與喪失控制當日之投資帳面金額之差額，列入當期損益。此外，於其他綜合損益中所認列與該子公司有關之所有金額，其會計處理係與本公司直接處分相關資產或負債所必須遵循之基礎相同。

本公司與子公司之順流交易未實現損益於個體財務報告予以銷除。本公司與子公司之逆流及側流交易所產生之損益，僅在與本公司對子公司權益無關之範圍內，認列於個體財務報告。

(七) 不動產、廠房及設備

不動產、廠房及設備係以成本認列，後續以成本減除累計折舊後之金額衡量。

不動產、廠房及設備於耐用年限內按直線基礎，對每一重大部分單獨提列折舊。本公司至少於每一年度結束日對估計耐用年限、殘值及折舊方法進行檢視，並推延適用會計估計值變動之影響。

不動產、廠房及設備除列時，淨處分價款與該資產帳面金額間之差額係認列於損益。

(八) 無形資產

1. 單獨取得

單獨取得之有限耐用年限無形資產原始以成本衡量，後續係以成本減除累計攤銷後之金額衡量。無形資產於耐用年限內按直線基礎進行攤銷，本公司至少於每一年度結束日對估計耐用年限、殘值及攤銷方法進行檢視，並推延適用會計估計值變動之影響。

2. 除 列

無形資產除列時，淨處分價款與該資產帳面金額間之差額係認列於當期損益。

(九) 不動產、廠房及設備、使用權資產及無形資產之減損

本公司於每一資產負債表日評估是否有任何跡象顯示不動產、廠房及設備、使用權資產及無形資產可能已減損。若有任一減損跡象存在，則估計該資產之可回收金額。倘無法估計個別資產之可回收金額，本公司估計該資產所屬現金產生單位之可回收金額。共用資產係依合理一致之基礎分攤至個別現金產生單位。

可回收金額為公允價值減出售成本與其使用價值之較高者。個別資產或現金產生單位之可回收金額若低於其帳面金額時，將該資產或現金產生單位之帳面金額調減至其可回收金額，減損損失係認列於損益。

當減損損失於後續迴轉時，該資產或現金產生單位之帳面金額調增至修訂後之可回收金額，惟增加後之帳面金額以不超過該資產或現金產生單位若未於以前年度認列減損損失時所決定之帳面金額（減除攤銷或折舊）。減損損失之迴轉係認列於損益。

(十) 金融工具

金融資產與金融負債於本公司成為該工具合約條款之一方時認列於個體資產負債表。

原始認列金融資產與金融負債時，若金融資產或金融負債非屬透過損益按公允價值衡量者，係按公允價值加計直接可歸屬於取得或發行金融資產或金融負債之交易成本衡量。直接可歸屬於取得或發行透過損益按公允價值衡量之金融資產或金融負債之交易成本，則立即認列為損益。

1. 金融資產

金融資產之慣例交易係採交易日會計認列及除列。

(1) 衡量種類

本公司所持有之金融資產種類為按攤銷後成本衡量之金融資產。

按攤銷後成本衡量之金融資產

本公司投資金融資產若同時符合下列兩條件，則分類為按攤銷後成本衡量之金融資產：

- A. 係於某經營模式下持有，該模式之目的係持有金融資產以收取合約現金流量；及
- B. 合約條款產生特定日期之現金流量，該等現金流量完全為支付本金及流通在外本金金額之利息。

按攤銷後成本衡量之金融資產（包括現金及約當現金及按攤銷後成本衡量之應收帳款）於原始認列後，係以有效利息法決定之總帳面金額減除任何減損損失之攤銷後成本衡量，任何外幣兌換損益則認列於損益。

除下列兩種情況外，利息收入係以有效利率乘以金融資產總帳面金額計算：

- a. 購入或創始之信用減損金融資產，利息收入係以信用調整後有效利率乘以金融資產攤銷後成本計算。
- b. 非屬購入或創始之信用減損，但後續變成信用減損之金融資產，應自信用減損後之次一報導期間起以有效利率乘以金融資產攤銷後成本計算利息收入。

信用減損金融資產係指發行人或債務人已發生重大財務困難、違約、債務人很有可能聲請破產或其他財務重整或由於財務困難而使金融資產之活絡市場消失。

(2) 金融資產之減損

本公司於每一資產負債表日按預期信用損失評估按攤銷後成本衡量之金融資產（含應收帳款）之減損損失。

應收帳款按存續期間預期信用損失認列備抵損失。其他金融資產係先評估自原始認列後信用風險是否顯著增加，若未顯著增加，則按 12 個月預期信用損失認列備抵損失，若已顯著增加，則按存續期間預期信用損失認列備抵損失。

預期信用損失係以發生違約之風險作為權重之加權平均信用損失。12 個月預期信用損失係代表金融工具於報導日後 12 個月內可能違約事項所產生之預期信用損失，存續期間預期信用損失則代表金融工具於預期存續期間所有可能違約事項產生之預期信用損失。

本公司為內部信用風險管理目的，在不考量所持有擔保品之前提下，判定下列情況代表金融資產已發生違約：

A.有內部或外部資訊顯示債務人已不可能清償債務。

B.逾期超過 180 天，除非有合理且可佐證之資訊顯示延後之違約基準更為適當。

所有金融資產之減損損失係藉由備抵帳戶調降其帳面金額。

(3) 金融資產之除列

本公司僅於對來自金融資產現金流量之合約權利失效，或已移轉金融資產且該資產所有權之幾乎所有風險及報酬已移轉予其他企業時，始將金融資產除列。

按攤銷後成本衡量之金融資產整體除列時，其帳面金額與所收取對價間之差額係認列於損益。

2. 權益工具

本公司發行之權益工具係依據合約協議之實質與權益工具之定義分類為權益。

本公司發行之權益工具係以取得之價款扣除直接發行成本後之金額認列。

3. 金融負債

(1) 後續衡量

所有金融負債係以有效利息法按攤銷後成本衡量。

(2) 金融負債之除列

除列金融負債時，其帳面金額與所支付對價（包含任何所移轉之非現金資產或承擔之負債）間之差額認列為損益。

(十一) 收入認列

本公司於客戶合約辨認履約義務後，將交易價格分攤至各履約義務，並於滿足各履約義務時認列收入。

資訊服務收入主係來自雲端服務之代理。雲端服務提供予客戶使用時，客戶同時取得並耗用履約效益，並對該服務已有使用之權利，本公司於客戶使用後認列收入及應收帳款。

商品銷貨收入主係來自資訊軟體相關產品之銷售。由於產品於提供時，客戶對商品已有訂定價格與使用之權利且負有再銷售之主要責任，並承擔商品陳舊過時風險，本公司係於該時點認列收入及應收帳款。

(十二) 租 賃

本公司於合約成立日評估合約是否係屬（或包含）租賃。

對於包含租賃及非租賃組成部分之合約，本公司以相對單獨價格為基礎分攤合約中之對價並分別處理。

本公司為承租人

除適用認列豁免之低價值標的資產租賃及短期租賃之租賃給付係按直線基礎於租賃期間內認列為費用，其他租賃皆於租賃開始日認列使用權資產及租賃負債。

使用權資產原始按成本（包含租賃負債之原始衡量金額）衡量，後續按成本減除累計折舊後之金額衡量，並調整租賃負債之再衡量數。使用權資產係單獨表達於個體資產負債表。

使用權資產採直線基礎自租賃開始日起至耐用年限屆滿時或租賃期間屆滿時兩者之較早者提列折舊。

租賃負債原始按租賃給付（包含固定給付）之現值衡量。若租賃隱含利率容易確定，租賃給付使用該利率折現。若該利率並非容易確定，則使用承租人增額借款利率。

後續，租賃負債採有效利息法按攤銷後成本基礎衡量，且利息費用係於租賃期間分攤。若租賃期間變動導致未來租賃給付有變動，本公司再衡量租賃負債，並相對調整使用權資產，惟若使用權資產之帳面金額已減至零，則剩餘之再衡量金額認列於損益中。對

於不以單獨租賃處理之租賃修改，因減少租賃範圍之租賃負債再衡量係調減使用權資產，並認列租賃部分或全面終止之損益；因其他修改之租賃負債再衡量係調整使用權資產。租賃負債係單獨表達於個體資產負債表。

(十三) 借款成本

借款成本係於發生當期認列為損益，除符合資本化條件者之外。

(十四) 員工福利

1. 短期員工福利

短期員工福利相關負債係以換取員工服務而預期支付之非折現金額衡量。

2. 退職後福利

確定提撥退休計畫之退休金係於員工提供服務期間將應提撥之退休金數額認列為費用。

確定福利退休計畫之確定福利成本（含服務成本、淨利息及再衡量數）係採預計單位福利法精算。服務成本（含當期服務成本及前期服務成本）及淨確定福利負債（資產）淨利息於發生時認列為員工福利費用。再衡量數（含精算損益及扣除利息後之計畫資產報酬）於發生時認列於其他綜合損益並列入保留盈餘，後續期間不重分類至損益。

淨確定福利負債（資產）係確定福利退休計畫之提撥短絀（剩餘）。淨確定福利資產不得超過從該計畫退還提撥金或可減少未來提撥金之現值。

(十五) 股份基礎給付協議

1. 給與員工之員工認股權

員工認股權係按給與日權益工具之公允價值及預期既得之最佳估計數量，於既得期間內以直線基礎認列費用，並同時調整資本公積—員工認股權。若其於給與日立即既得，係於給與日全數認列費用。本公司辦理現金增資發行新股保留員工認購，係以通知員工之日為給與日。

本公司於每一資產負債表日修正預期既得之員工認股權估計數量。若有修正原估計數量，其影響數係認列為損益，使累計費用反映修正之估計值，並相對調整資本公積－員工認股權。

2. 給與子公司員工之權益交割股份基礎給付協議

本公司給與子公司員工以本公司權益工具交割之員工認股權，係視為對子公司之資本投入，並以給與日權益工具之公允價值衡量，於既得期間內認列為對子公司投資帳面金額之增加，並相對調整資本公積－員工認股權。

(十六) 所得稅

所得稅費用係當期所得稅及遞延所得稅之總和。

1. 當期所得稅

本公司依各所得稅申報轄區所制定之法規決定當期所得，據以計算應付之所得稅。

依中華民國所得稅法規定計算之未分配盈餘加徵所得稅，係於股東會決議年度認列。

以前年度應付所得稅之調整，列入當期所得稅。

2. 遞延所得稅

遞延所得稅係依帳載資產及負債帳面金額與計算課稅所得之課稅基礎二者所產生之暫時性差異計算。非屬取得子公司之資產及負債原始認列當時既不影響課稅所得亦不影響會計利潤，且交易當時並未產生相等之應課稅及可減除暫時性差異，其產生之暫時性差異不認列遞延所得稅資產及負債。

遞延所得稅負債一般係就所有應課稅暫時性差異予以認列，而遞延所得稅資產則於很有可能具有課稅所得以供可減除暫時性差異及虧損扣抵使用時認列。

與投資子公司相關之應課稅暫時性差異皆認列遞延所得稅負債，惟本公司若可控制暫時性差異迴轉之時點，且該暫時性差異很有可能於可預見之未來不會迴轉者除外。與此類投資有關之可減除暫時性差異，僅於其很有可能具有足夠課稅所得用以

實現暫時性差異，且於可預見之未來預期將迴轉的範圍內，予以認列遞延所得稅資產。

遞延所得稅資產之帳面金額於每一資產負債表日予以重新檢視，並針對已不再很有可能有足夠之課稅所得以供其回收所有或部分資產者，調減帳面金額。原未認列為遞延所得稅資產者，亦於每一資產負債表日予以重新檢視，並在未來很有可能產生課稅所得以供其回收所有或部分資產者，調增帳面金額。

遞延所得稅資產及負債係以預期負債清償或資產實現當期之稅率衡量，該稅率係以資產負債表日已立法或已實質性立法之稅率及稅法為基礎。遞延所得稅負債及資產之衡量係反映本公司於資產負債表日預期回收或清償其資產及負債帳面金額之方式所產生之租稅後果。

3. 當期及遞延所得稅

當期及遞延所得稅係認列於損益，惟與認列於其他綜合損益之項目相關之當期及遞延所得稅係認列於其他綜合損益。

五、重大會計判斷、估計及假設不確定性之主要來源

本公司於採用會計政策時，對於不易自其他來源取得相關資訊者，管理階層必須基於歷史經驗及其他攸關之因素作出相關之判斷、估計及假設。實際結果可能與估計有所不同。

管理階層將持續檢視估計與基本假設。

估計及假設不確定性之主要來源

金融資產之估計減損

應收票據及應收帳款之估計減損係基於本公司對於違約機率及違約損失率之假設。本公司考量歷史經驗、現時市場情況及前瞻性資訊，以作成假設並選擇減損評估之輸入值。所採用重要假設及輸入值請參閱附註七。若未來實際現金流量少於本公司之預期，則可能會產生重大減損損失。

六、現金及約當現金

	113年12月31日	112年12月31日
庫存現金及週轉金	\$ 70	\$ 100
銀行支票及活期存款	373,433	123,030
約當現金（原始到期日在3個月 以內之投資）		
銀行定期存款	<u>54,178</u>	<u>66,177</u>
	<u>\$427,681</u>	<u>\$189,307</u>

銀行定期存款於 113 年及 112 年 12 月 31 日之利率區間分別為 4.2%~4.3% 及 4.3%~5.15%。

七、應收票據及應收帳款

	113年12月31日	112年12月31日
<u>應收票據</u>		
按攤銷後成本衡量		
總帳面金額	\$ 8,043	\$ 7,459
減：備抵損失	<u>-</u>	<u>-</u>
	<u>\$ 8,043</u>	<u>\$ 7,459</u>
因營業而發生	<u>\$ 8,043</u>	<u>\$ 7,459</u>
<u>應收帳款（含關係人款）</u>		
按攤銷後成本衡量		
總帳面金額	\$183,574	\$175,541
減：備抵損失	<u>(1,569)</u>	<u>(5,300)</u>
	<u>\$182,005</u>	<u>\$170,241</u>

本公司對商品銷售及勞務提供之平均授信期間為 60 天，應收帳款不予計息。

為減輕信用風險，本公司管理階層指派專責團隊負責授信額度之決定、授信核准及其他監控程序以確保逾期應收票據及應收帳款之回收已採取適當行動。此外，本公司於資產負債表日會逐一複核應收票據及應收帳款之可回收金額以確保無法回收之應收票據及應收帳款已提列適當減損損失。據此，本公司管理階層認為本公司之信用風險已顯著減少。

本公司按存續期間預期信用損失認列應收票據及應收帳款之備抵損失。存續期間預期信用損失係使用準備矩陣計算，其考量客戶過去違約紀錄與現時財務狀況、產業經濟情勢，並同時考量 GDP 預測及產業展望。因本公司之信用損失歷史經驗顯示，不同客戶群之損失型態並無顯著差異，因此準備矩陣未進一步區分客戶群，僅以應收票據及應收帳款逾期天數訂定預期信用損失率。

若有證據顯示交易對方面臨嚴重財務困難且本公司無法合理預期可回收金額，例如交易對方正進行清算，本公司直接沖銷相關應收票據及應收帳款，惟仍會持續追索活動，因追索回收之金額則認列於損益。

本公司依準備矩陣衡量應收票據及應收帳款之備抵損失如下：

113 年 12 月 31 日

	未逾期	逾期 1 ~ 60 天	逾期 61 ~ 120 天	逾期 超過 120 天	合計
預期信用損失率	0.00%~0.24%	2.9%	20.19%	36.88%~100%	
總帳面金額	\$ 182,200	\$ 6,717	\$ 1,808	\$ 892	\$ 191,617
備抵損失(存續期間預期信用損失)	(436)	(195)	(365)	(573)	(1,569)
攤銷後成本	<u>\$ 181,764</u>	<u>\$ 6,522</u>	<u>\$ 1,443</u>	<u>\$ 319</u>	<u>\$ 190,048</u>

112 年 12 月 31 日

	未逾期	逾期 1 ~ 60 天	逾期 61 ~ 120 天	逾期 超過 120 天	合計
預期信用損失率	0.00%~0.24%	2.49%	19.36%	37.06%~100%	
總帳面金額	\$ 158,712	\$ 17,024	\$ 2,967	\$ 4,297	\$ 183,000
備抵損失(存續期間預期信用損失)	(372)	(424)	(575)	(3,929)	(5,300)
攤銷後成本	<u>\$ 158,340</u>	<u>\$ 16,600</u>	<u>\$ 2,392</u>	<u>\$ 368</u>	<u>\$ 177,700</u>

應收票據及應收帳款備抵損失之變動資訊如下：

	113年度	112年度
年初餘額	\$ 5,300	\$ 445
加：收回已沖銷之呆帳	179	402
加：本年度(迴轉)提列減損損失	(966)	4,873
減：本年度實際沖銷	(2,944)	(420)
年底餘額	<u>\$ 1,569</u>	<u>\$ 5,300</u>

八、預付款項

	113年12月31日	112年12月31日
<u>流 動</u>		
預付貨款	\$ 60,428	\$125,991
其 他	<u>3,941</u>	<u>2,364</u>
	<u>\$ 64,369</u>	<u>\$128,355</u>
<u>非 流 動</u>		
預付設備款	\$ -	\$ 5,524
預付貨款	<u>5,463</u>	<u>6,375</u>
	<u>\$ 5,463</u>	<u>\$ 11,899</u>

九、採用權益法之投資

投資子公司

	113年12月31日	112年12月31日
宏庭科技股份有限公司	\$133,852	\$ 89,654
博弘（香港）雲端科技股份有限公司	131,919	76,994
宏庭（香港）科技股份有限公司	12,692	2,908
MICROFUSION TECHNOLOGY (MY) SDN. BHD.	1,711	4,791
NEXTLINK (SG) TECHNOLOGY PTE. LTD.	<u>2,465</u>	<u>2,850</u>
	<u>\$282,639</u>	<u>\$177,197</u>

	<u>所 有 權 權 益 及 表 決 權 百 分 比</u>	
	113年12月31日	112年12月31日
宏庭科技股份有限公司	100%	100%
博弘（香港）雲端科技股份有限公司	100%	100%
宏庭（香港）科技股份有限公司	100%	100%
MICROFUSION TECHNOLOGY (MY) SDN. BHD.	100%	100%
NEXTLINK (SG) TECHNOLOGY PTE. LTD.	100%	100%

113 及 112 年度採權益法認列之投資損益內容如下：

	113年度	112年度
宏庭科技股份有限公司	\$ 65,457	\$ 25,106
博弘（香港）雲端科技股份有限公司	48,190	39,666
宏庭（香港）科技股份有限公司	9,355	2,642
MICROFUSION TECHNOLOGY (MY) SDN. BHD.	(3,331)	(1,859)
NEXTLINK (SG) TECHNOLOGY PTE. LTD.	(485)	(338)
	<u>\$119,186</u>	<u>\$ 65,217</u>

為因應未來營運佈局規劃，本公司於 112 年 1 月 13 日設立 MICROFUSION TECHNOLOGY (MY) SDN. BHD.，投資金額為馬幣 1,000 仟元，持股比例為 100%。

為因應未來營運佈局規劃，本公司於 112 年 3 月 31 日設立 NEXTLINK (SG) TECHNOLOGY PTE. LTD.，投資金額為美金 100 仟元，持股比例為 100%。

113 及 112 年度採用權益法之子公司之損益及其他綜合損益份額，係依據各子公司同期間經會計師查核之財務報告認列。

十、不動產、廠房及設備

	機 器 設 備	辦 公 設 備	租 賃 改 良 物	合 計
<u>成 本</u>				
113 年 1 月 1 日餘額	\$ 2,157	\$ 3,447	\$ 11,259	\$ 16,863
增 加	-	440	-	440
處 分	-	-	-	-
113 年 12 月 31 日餘額	<u>2,157</u>	<u>3,887</u>	<u>11,259</u>	<u>17,303</u>
<u>累計折舊</u>				
113 年 1 月 1 日餘額	2,092	2,611	8,042	12,745
折舊費用	65	823	3,064	3,952
處 分	-	-	-	-
113 年 12 月 31 日餘額	<u>2,157</u>	<u>3,434</u>	<u>11,106</u>	<u>16,697</u>
113 年 12 月 31 日淨額	<u>\$ -</u>	<u>\$ 453</u>	<u>\$ 153</u>	<u>\$ 606</u>

（接次頁）

(承前頁)

	機 器 設 備	辦 公 設 備	租 賃 改 良 物	合 計
<u>成 本</u>				
112 年 1 月 1 日 餘 額	\$ 2,157	\$ 3,182	\$ 9,715	\$ 15,054
增 加	-	265	1,544	1,809
處 分	-	-	-	-
112 年 12 月 31 日 餘 額	<u>2,157</u>	<u>3,447</u>	<u>11,259</u>	<u>16,863</u>
<u>累 計 折 舊</u>				
112 年 1 月 1 日 餘 額	1,604	1,562	5,242	8,408
折 舊 費 用	488	1,049	2,800	4,337
處 分	-	-	-	-
112 年 12 月 31 日 餘 額	<u>2,092</u>	<u>2,611</u>	<u>8,042</u>	<u>12,745</u>
112 年 12 月 31 日 淨 額	<u>\$ 65</u>	<u>\$ 836</u>	<u>\$ 3,217</u>	<u>\$ 4,118</u>

折舊費用係以直線基礎按下列耐用年數計提：

機器設備	2 年
辦公設備	2 至 3 年
租賃改良物	2 至 3 年

十一、租賃協議

(一) 使用權資產

	建 築 物
<u>成 本</u>	
113 年 1 月 1 日 餘 額	\$ 42,091
本年度增加	-
本年度減少	(<u>42,091</u>)
113 年 12 月 31 日 餘 額	<u>\$ -</u>
<u>累 計 折 舊</u>	
113 年 1 月 1 日 餘 額	\$ 26,030
折 舊 費 用	16,061
本年度減少	(<u>42,091</u>)
113 年 12 月 31 日 餘 額	<u>\$ -</u>
113 年 12 月 31 日 淨 額	<u>\$ -</u>

(接次頁)

(承前頁)

	建 築 物
<u>成 本</u>	
112 年 1 月 1 日 餘 額	\$ 42,091
本年度增加	-
本年度減少	-
112 年 12 月 31 日 餘 額	<u>\$ 42,091</u>
<u>累計折舊</u>	
112 年 1 月 1 日 餘 額	\$ 9,969
折舊費用	16,061
本年度減少	-
112 年 12 月 31 日 餘 額	<u>\$ 26,030</u>
112 年 12 月 31 日 淨 額	<u>\$ 16,061</u>

(二) 租賃負債

項 目	租 賃 期 間	折 現 率	113年12月31日
建 築 物	-	-	<u>\$ -</u>
租賃負債—流動			\$ -
租賃負債—非流動			-
			<u>\$ -</u>
項 目	租 賃 期 間	折 現 率	112年12月31日
建 築 物	110.10.01~113.12.31	0.59%-1.54%	<u>\$ 14,966</u>
租賃負債—流動			\$ 14,966
租賃負債—非流動			-
			<u>\$ 14,966</u>

(三) 重要承租活動及條款

本公司承租部分建築物做為辦公室使用，租賃期間為 2~3 年。

於租賃期間終止時，本公司對所租賃之建築物並無優惠承購權。

(四) 其他租賃資訊

	113年度	112年度
短期租賃費用	<u>\$ 37</u>	<u>\$ -</u>
租賃之現金（流出）總額	<u>(\$ 15,082)</u>	<u>(\$ 17,625)</u>

本公司選擇對符合短期租賃之建築物租賃適用認列之豁免，不對該等租賃認列相關使用權資產及租賃負債。

租賃期間於資產負債表日後開始之所有承租承諾如下：

	113年12月31日	112年12月31日
承租承諾	\$ 4,547	\$ -

十二、其他無形資產

	電 腦 軟 體
<u>成 本</u>	
113 年 1 月 1 日餘額	\$ 3,356
單獨取得	-
113 年 12 月 31 日餘額	3,356
<u>累計攤銷</u>	
113 年 1 月 1 日餘額	2,870
攤銷費用	480
113 年 12 月 31 日餘額	3,350
113 年 12 月 31 日淨額	\$ 6
<u>成 本</u>	
112 年 1 月 1 日餘額	\$ 3,356
單獨取得	-
112 年 12 月 31 日餘額	3,356
<u>累計攤銷</u>	
112 年 1 月 1 日餘額	2,084
攤銷費用	786
112 年 12 月 31 日餘額	2,870
112 年 12 月 31 日淨額	\$ 486

攤銷費用係以直線基礎按下列耐用年限計提：

電腦軟體 3 年

十三、其他應付款

	113年12月31日	112年12月31日
其他應付款		
應付薪資及獎金	\$ 45,986	\$ 36,386
應付勞務費	12,083	7,894
其 他	16,098	14,893
	\$ 74,167	\$ 59,173

十四、退職後福利計畫

(一) 確定提撥計畫

本公司所適用「勞工退休金條例」之退休金制度，係屬政府管理之確定提撥退休計畫，依員工每月薪資 6% 提撥退休金至勞工保險局之個人專戶。

(二) 確定福利計畫

本公司依我國「勞動基準法」辦理之退休金制度係屬政府管理之確定福利退休計畫。員工退休金之支付，係根據服務年資及核准退休日前 6 個月平均工資計算。本公司按員工每月薪資總額 2% 提撥退休金，交由勞工退休準備金監督委員會以該委員會名義存入台灣銀行之專戶，年度終了前，若估算專戶餘額不足給付次一年度內預估達到退休條件之勞工，次年度 3 月底前將一次提撥其差額。該專戶係委託勞動部勞動基金運用局管理，本公司並無影響投資管理策略之權利。

列入資產負債表之確定福利計畫金額列示如下：

	113年12月31日	112年12月31日
確定福利義務現值	\$ 657	\$ -
計畫資產公允價值	(173)	-
淨確定福利負債（資產）	<u>\$ 484</u>	<u>\$ -</u>

淨確定福利負債（資產）變動如下：

	確 定 福 利 義 務 現 值	計 畫 資 產 公 允 價 值	淨 確 定 福 利 負 債（資 產）
113 年 1 月 1 日	\$ -	\$ -	\$ -
服務成本			
當期服務成本	207	-	207
前期服務成本	427	-	427
利息費用（收入）	<u>6</u>	<u>(1)</u>	<u>5</u>
認列於損益	<u>640</u>	<u>(1)</u>	<u>639</u>
再衡量數			
計畫資產報酬（除包含於 淨利息之金額外）	-	1	1

（接次頁）

(承前頁)

	確 定 福 利 義 務 現 值	計 畫 資 產 公 允 價 值	淨 確 定 福 利 負 債 (資 產)
精算 (利益) 損失			
— 財務假設變動	(\$ 83)	\$ -	(\$ 83)
— 經驗調整	<u>100</u>	<u>-</u>	<u>100</u>
認列於其他綜合損益	<u>17</u>	<u>1</u>	<u>18</u>
雇主提撥	<u>-</u>	<u>(173)</u>	<u>(173)</u>
113 年 12 月 31 日	<u>\$ 657</u>	<u>(\$ 173)</u>	<u>\$ 484</u>

本公司因「勞動基準法」之退休金制度暴露於下列風險：

1. 投資風險：勞動部勞動基金運用局透過自行運用及委託經營方式，將勞工退休基金分別投資於國內（外）權益證券與債務證券及銀行存款等標的，惟本公司之計畫資產得分配金額係以不低於當地銀行 2 年定期存款利率計算而得之收益。
2. 利率風險：政府公債之利率下降將使確定福利義務現值增加，惟計畫資產之債務投資報酬亦會隨之增加，兩者對淨確定福利負債之影響具有部分抵銷之效果。
3. 薪資風險：確定福利義務現值之計算係參考計畫成員之未來薪資。因此計畫成員薪資之增加將使確定福利義務現值增加。

本公司之確定福利義務現值係由合格精算師進行精算，衡量日之重大假設如下：

	113年12月31日
折 現 率	1.75%
薪資預期增加率	4.00%

若重大精算假設分別發生合理可能之變動，在所有其他假設維持不變之情況下，將使確定福利義務現值增加（減少）之金額如下：

	113年12月31日
折 現 率	
增加 0.25%	(\$ 50)
減少 0.25%	\$ 54
薪資預期增加率	
增加 0.25%	\$ 53
減少 0.25%	(\$ 49)

由於精算假設可能彼此相關，僅單一假設變動之可能性不大，故上述敏感度分析可能無法反映確定福利義務現值實際變動情形。

	113年12月31日
預期1年內提撥金額	<u>\$ 249</u>
確定福利義務平均到期期間	33.1 年

十五、權益

(一) 股本

	113年12月31日	112年12月31日
額定股數(仟股)	<u>30,000</u>	<u>30,000</u>
額定股本	<u>\$ 300,000</u>	<u>\$ 300,000</u>
已發行且已收足股款之股數 (仟股)	<u>22,101</u>	<u>20,012</u>
已發行股本	<u>\$ 221,005</u>	<u>\$ 200,115</u>

本公司於112年6月9日經股東決議盈餘轉增資32,880仟元，計發行新股3,288仟股，每股面額10元。前述增資案之增資基準日為112年6月26日，並已於112年7月18日完成變更登記。

本公司於112年度因員工執行認股權而發行普通股775仟股，每股面額10元，並已於112年8月10日完成變更登記。

本公司於113年8月及12月因員工執行認股權而分別發行普通股44仟股及41仟股，每股面額10元，並已分別於113年10月11日及114年2月5日完成變更登記。

本公司於113年12月辦理金增資發行新股2,004仟股，業已於113年12月12日收足股款共計234,184仟元，以113年12月12日為現金增資基準日，並已於114年1月24日完成變更登記。

(二) 資本公積

	113年12月31日	112年12月31日
<u>得用以彌補虧損、發放現金或撥充股本(1)</u>		
股票發行溢價	\$255,519	\$ 30,840
<u>不得作為任何用途</u>		
員工認股權	<u>-</u>	<u>1,559</u>
	<u>\$255,519</u>	<u>\$ 32,399</u>

1. 此類資本公積得用以彌補虧損，亦得於公司無虧損時，用以發放現金或撥充股本，惟撥充股本時每年以實收股本之一定比率為限。

(三) 保留盈餘及股利政策

本公司 112 年 11 月 7 日經股東會決議通過修正章程，依本公司修正後章程之規定，年度總決算如有盈餘，應先提繳稅款，彌補累積虧損，如尚有盈餘，再以本期稅後淨利加計本期稅後淨利以外項目計入當年度未分配盈餘之數額提列法定盈餘公積百分之十，依法提列或迴轉特別盈餘公積，其餘除派付股息外，並視公司業務需要保留部分後，連同以前年度未分配盈餘由董事會擬具盈餘分配案，提請股東會決議分派之。

依本公司修正前章程之規定，年度總決算如有盈餘，應先提繳稅款，彌補累積虧損，次提 10% 為法定盈餘公積，並依法提列或迴轉特別盈餘公積，如尚有盈餘，併同以前年度累積未分配盈餘由董事會擬具盈餘分配案，提請股東會決議分派之。

本公司章程規定之員工及董監事酬勞分派政策，參閱附註十七之(五)員工酬勞及董監事酬勞。

法定盈餘公積應提撥至其餘額達公司實收股本總額時為止。法定盈餘公積得用以彌補虧損。公司無虧損時，法定盈餘公積超過實收股本總額 25% 之部分除得撥充股本外，尚得以現金分配。

本公司分別於 113 年 6 月 17 日及 112 年 6 月 9 日舉行股東常會，分別決議通過 112 年度及 111 年度盈餘分配案如下：

	112年度	111年度
法定盈餘公積	<u>\$ 9,033</u>	<u>\$ 6,066</u>
股票股利	<u>\$ -</u>	<u>\$ 32,880</u>
現金股利	<u>\$ 81,246</u>	<u>\$ 21,920</u>
每股股票股利(元)	\$ -	\$ 2.062
每股現金股利(元)	\$ 4.060	\$ 1.374

本公司 114 年 2 月 26 日董事會擬議 113 年度盈餘分配案如下：

	113年度
法定盈餘公積	<u>\$ 12,302</u>
現金股利	<u>\$110,503</u>
每股現金股利（元）	\$ 5.00

有關 113 年度之盈餘分配案尚待預計於 114 年 6 月 17 日召開之股東常會決議。

十六、收入

	113年度	112年度
客戶合約收入		
銷貨收入	\$ 108	\$ 126
資訊服務收入	<u>1,253,858</u>	<u>1,167,186</u>
	<u>\$ 1,253,966</u>	<u>\$ 1,167,312</u>

(一) 客戶合約之說明

參閱附註四、重大會計政策之彙總說明(十一)收入認列。

(二) 合約餘額

	113年12月31日	112年12月31日	112年1月1日
應收帳款（含關係人款） （附註七）	<u>\$ 183,574</u>	<u>\$ 175,541</u>	<u>\$ 155,529</u>
合約負債			
資訊服務	<u>\$ 84,249</u>	<u>\$ 139,849</u>	<u>\$ 135,682</u>
流動	\$ 78,317	\$ 132,435	\$ 127,279
非流動	<u>5,932</u>	<u>7,414</u>	<u>8,403</u>
	<u>\$ 84,249</u>	<u>\$ 139,849</u>	<u>\$ 135,682</u>

合約負債之變動主要係來自滿足履約義務之時點與客戶付款時點之差異。

來自年初合約負債於當期認列為收入之金額如下：

	113年度	112年度
資訊服務	<u>\$128,962</u>	<u>\$125,252</u>

(三) 尚未全部完成之客戶合約

尚未全部滿足之履約義務受攤之交易價格及預期認列為收入之時點如下：

	113年度	112年度
資訊服務		
—113 年履行	\$ -	\$132,435
—114 年履行	78,317	6,022
—115 年履行	5,009	1,392
—116 年履行	923	-
	<u>\$ 84,249</u>	<u>\$139,849</u>

十七、本年度淨利

(一) 其他收入

	113年度	112年度
管理服務收入	\$ 91,680	\$ 96,480
利息收入	5,093	3,301
	<u>\$ 96,773</u>	<u>\$ 99,781</u>

(二) 財務成本

	113年度	112年度
租賃負債之利息	\$ 79	\$ 250
銀行借款利息	34	-
	<u>\$ 113</u>	<u>\$ 250</u>

(三) 折舊及攤銷

	113年度	112年度
不動產、廠房及設備	\$ 3,952	\$ 4,337
使用權資產	16,061	16,061
無形資產	480	786
合 計	<u>\$ 20,493</u>	<u>\$ 21,184</u>
折舊費用依功能別彙總		
營業成本	\$ 65	\$ 488
營業費用	19,948	19,910
	<u>\$ 20,013</u>	<u>\$ 20,398</u>
攤銷費用依功能別彙總		
管理費用	<u>\$ 480</u>	<u>\$ 786</u>

(四) 員工福利費用

	113年度	112年度
退職後福利		
確定提撥計畫	\$ 6,922	\$ 5,925
確定福利計畫	<u>639</u>	<u>-</u>
	<u>7,561</u>	<u>5,925</u>
其他員工福利		
薪資費用	170,306	141,926
保險費用	13,466	11,650
其他用人費用	<u>7,381</u>	<u>7,178</u>
	<u>191,153</u>	<u>160,754</u>
員工福利費用合計	<u>\$198,714</u>	<u>\$166,679</u>
依功能別彙總		
營業成本	\$ 29,018	\$ 24,417
營業費用	<u>169,696</u>	<u>142,262</u>
	<u>\$198,714</u>	<u>\$166,679</u>

(五) 員工酬勞及董監事酬勞

本公司 113 及 112 年度依章程規定係按當年度扣除分派員工酬勞及董事酬勞前之稅前利益以 1%~2%提撥員工酬勞及不高於 2%提撥董事酬勞。

113 及 112 年度估列之員工酬勞及董事酬勞分別於 114 年 2 月 26 日及 113 年 3 月 13 日經董事會決議如下：

估列比例

	113年度	112年度
員工酬勞	1.00%	1.00%
董事酬勞	0.37%	0.37%

金 額

	113年度	112年度
員工酬勞	<u>\$ 1,394</u>	<u>\$ 1,082</u>
董事酬勞	<u>\$ 516</u>	<u>\$ 400</u>

年度個體財務報告通過發布日後若金額有變動，則依會計估計值變動處理，於次一年度調整入帳。

112 及 111 年度員工酬勞及董監事酬勞之實際配發金額與 112 及 111 年度個體財務報告之認列金額並無差異。

有關本公司董事會決議之員工酬勞及董監事酬勞資訊，請至台灣證券交易所「公開資訊觀測站」查詢。

(六) 外幣兌換（損）益

	113年度	112年度
外幣兌換利益總額	\$ 25,897	\$ 19,964
外幣兌換（損失）總額	(25,942)	(20,463)
淨（損）益	(\$ 45)	(\$ 499)

十八、所得稅

(一) 認列於損益之所得稅

所得稅費用之主要組成項目如下：

	113年度	112年度
當期所得稅		
本年度產生者	\$ 2,697	\$ 9,759
未分配盈餘加徵	2	-
以前年度之調整	(16)	153
	<u>2,683</u>	<u>9,912</u>
遞延所得稅		
本年度產生者	11,707	6,643
以前年度之調整	16	(119)
	<u>11,723</u>	<u>6,524</u>
認列於損益之所得稅費用	<u>\$ 14,406</u>	<u>\$ 16,436</u>

會計所得與所得稅費用之調節如下：

	113年度	112年度
稅前淨利	<u>\$137,443</u>	<u>\$106,764</u>
稅前淨利按法定稅率計算之 所得稅	\$ 27,489	\$ 21,353
決定課稅所得時應予調增 （減）之項目	(13,085)	(4,951)
未分配盈餘加徵	2	-
以前年度之當期所得稅費用 於本年度之調整	<u>-</u>	<u>34</u>
認列於損益之所得稅費用	<u>\$ 14,406</u>	<u>\$ 16,436</u>

(二) 認列於其他綜合損益之所得稅

	113年度	112年度
<u>遞延所得稅</u>		
本年度產生者		
— 國外營運機構財務報表之換算	(\$ 1,503)	\$ 151
— 確定福利計畫之再衡量數	4	-
	<u>(\$ 1,499)</u>	<u>\$ 151</u>

(三) 遞延所得稅資產與負債

遞延所得稅資產及負債之變動如下：

113 年度

	年 初 餘 額	認列於損益	認列於其他 綜 合 損 益	年 底 餘 額
<u>遞 延 所 得 稅 資 產</u>				
暫時性差異				
應付休假給付	\$ 566	\$ 130	\$ -	\$ 696
備抵損失	1,020	(275)	-	745
兌換損失	1,505	(914)	-	591
其 他	78	81	4	163
	<u>\$ 3,169</u>	<u>(\$ 978)</u>	<u>\$ 4</u>	<u>\$ 2,195</u>
<u>遞 延 所 得 稅 負 債</u>				
暫時性差異				
採用權益法之投資	\$ 14,328	\$ 10,745	\$ -	\$ 25,073
國外營運機構財務報表之換算	486	-	1,503	1,989
	<u>\$ 14,814</u>	<u>\$ 10,745</u>	<u>\$ 1,503</u>	<u>\$ 27,062</u>

112 年度

	年 初 餘 額	認列於損益	認列於其他 綜 合 損 益	年 底 餘 額
<u>遞 延 所 得 稅 資 產</u>				
暫時性差異				
應付休假給付	\$ 536	\$ 30	\$ -	\$ 566
備抵損失	298	722	-	1,020
兌換損失	773	732	-	1,505
其 他	63	15	-	78
	<u>\$ 1,670</u>	<u>\$ 1,499</u>	<u>\$ -</u>	<u>\$ 3,169</u>

(接次頁)

(承前頁)

	年 初 餘 額	認 列 於 損 益	認 列 於 其 他 綜 合 損 益	年 底 餘 額
<u>遞 延 所 得 稅 負 債</u>				
暫時性差異				
採用權益法之投資	\$ 6,305	\$ 8,023	\$ -	\$ 14,328
國外營運機構財務 報表之換算	637	-	(151)	486
	<u>\$ 6,942</u>	<u>\$ 8,023</u>	<u>(\$ 151)</u>	<u>\$ 14,814</u>

(四) 所得稅核定情形

本公司之營利事業所得稅申報案件，業經稅捐稽徵機關核定至111年度。

十九、每股盈餘

用以計算每股盈餘之盈餘及普通股加權平均股數如下：

本年度淨利

	113年度	112年度
歸屬於本公司業主之淨利	<u>\$ 123,037</u>	<u>\$ 90,328</u>

股 數

單位：仟股

	113年度	112年度
用以計算基本每股盈餘之普通 股加權平均股數	20,138	19,617
具稀釋作用潛在普通股之影響：		
員工認股權	38	53
員工酬勞	<u>12</u>	<u>79</u>
用以計算稀釋每股盈餘之普通 股加權平均股數	<u>20,188</u>	<u>19,749</u>

若本公司得選擇以股票或現金發放員工酬勞，則計算稀釋每股盈餘時，假設員工酬勞將採發放股票方式，並於該潛在普通股具有稀釋作用時計入加權平均流通在外股數，以計算稀釋每股盈餘。於次年度決議員工酬勞發放股數前計算稀釋每股盈餘時，亦繼續考量該等潛在普通股之稀釋作用。

二十、股份給付基礎協議

員工認股權計畫

發 行 日	發 行 單 位 數	每 單 位 認 購 股 數	存 續 期 間	認 股 權 憑 證 授 予 期 間	可 行 使 認 股 權 比 例
112.05	212,500	1 股	19 個月	屆滿 15 天	20%
				屆滿12個月	60%
				屆滿18個月	100%
112.05	867,000	1 股	1.5 個月	屆滿15天	100%

本公司於 111 年 7 月經董事會決議通過發行員工認股權憑證，並於 112 年 5 月給與員工認股權憑證 1,079,500 單位，每一單位可認購普通股 1 股，給與對象包含本公司及子公司符合特定條件之員工，認股權之存續期間為 0.1~1.6 年，憑證持有人於發行屆滿 15 日之日起，可行使被給與之一定比例之認股權。認股權行使價格為不低於發行當日最近一期經會計師查核簽證之財務報告每股淨值，員工行使認股權時，以發行新股方式為之，認股權發行後，遇有本公司普通股股份發生變動時，認股權行使價格依規定公式予以調整。

員工認股權之相關資訊如下：

員 工 認 股 權 單 位	113年12月31日		112年12月31日	
		加權平均 行使價格 (元)		加權平均 行使價格 (元)
年初流通在外	118,500	\$29.20	-	\$ -
本年度給與	-	-	1,079,500	41.25
本年度喪失	(31,500)	29.12	(180,500)	39.09
本年度行使	(85,000)	28.16	(774,500)	43.57
本年度逾期失效	(2,000)	27.90	(6,000)	44.20
年底流通在外	-	-	118,500	29.20
年底可行使	-	-	500	29.20
本年度給與之認股權加權平均公允價值 (元)	\$ -		\$ 9.38	

流通在外之員工認股權相關資訊如下：

	113年12月31日	112年12月31日
行使價格之範圍 (元)	\$ -	\$ 29.20
加權平均剩餘合約期限 (年)	-	0.98

本公司給與之員工認股權均使用二項式選擇權評價模式，評價模式所採用之輸入值如下：

	112年5月
給與日股價	62.90 元
行使價格	39 元~ 59 元
預期波動率	42 % ~ 46 %
存續期間	0.1 年~1.6 年
無風險利率	0.88%~0.99%

本公司 113 及 112 年度因員工認股權產生之酬勞成本分別為 434 仟元及 5,166 仟元；認列採用權益法之投資（對子公司資本投入）分別為 285 仟元及 1,232 仟元。

現金增資之員工認股權計畫

本公司於 113 年 12 月辦理現金增資，依公司法規定保留 15% 由員工認購，給與對象包含本公司及子公司員工，給與之員工認股權使用 Black-Scholes 評價模式，評價模式所採用之輸入值如下：

	113年12月
給與日股價	126.70 元
行使價格	101 元
預期波動率	42.31%
存續期間	5 日
無風險利率	1.36%

本公司 113 年度認列之酬勞成本為 5,710 仟元；認列採用權益法之投資（對子公司資本投入）為 1,003 仟元。

二一、現金流量資訊

來自籌資活動具非現金交易之負債變動

本公司來自籌資活動具非現金交易之負債變動如下：

113 年度

	113年1月1日	籌資活動 現金流量	非現金之變動 新增租賃利息	營業活動 現金流量 — 支付利息	113年12月31日
租賃負債（含流動及非流動）	\$ 14,966	(\$ 14,966)	\$ -	(\$ 79)	\$ -

112 年度

	112年1月1日	籌資活動 現金流量	非現金之變動 新增租賃利息	營業活動 現金流量 — 支付利息	112年12月31日
租賃負債（含流動及非流動）	\$ 32,341	(\$ 17,375)	\$ -	(\$ 250)	\$ 14,966

二二、資本風險管理

本公司進行資本管理以確保公司能夠於繼續經營之前提下，藉由將債務及權益餘額最適化，以使股東報酬極大化。本公司之整體策略於近 3 年來並無重大變化。

本公司資本結構係由本公司之淨債務（即借款減除現金）及權益（即股本、資本公積、保留盈餘及其他權益項目）組成。

本公司主要管理階層定期檢視資本結構，其檢視內容包括考量各類資本之成本及相關風險。一般而言，本公司採用審慎之風險管理策略。

二三、金融工具

（一）公允價值資訊－非按公允價值衡量之金融工具

本公司之主要管理階層認為，本公司非按公允價值衡量之金融資產及金融負債之帳面金額趨近其公允價值或其公允價值無法可靠衡量。

（二）金融工具之種類

	113年12月31日	112年12月31日
<u>金融資產</u>		
按攤銷後成本衡量（註 1）	\$621,680	\$381,329
<u>金融負債</u>		
按攤銷後成本衡量（註 2）	228,938	200,655

註 1：餘額係包含現金及約當現金、應收票據、應收帳款（含關係人）、其他應收款（含關係人）及存出保證金等按攤銷後成本衡量之金融資產。

註 2：餘額係包含應付帳款（含關係人）、其他應付款（含關係人）及存入保證金等按攤銷後成本衡量之金融負債。

(三) 財務風險管理目的與政策

本公司主要金融工具包括現金及約當現金、應收票據、應收帳款、其他應收款、存出保證金、應付帳款、其他應付款及存入保證金。本公司之財務管理部門係為各業務單位提供服務，統籌協調進入國內與國際金融市場操作，藉由依照風險程度與廣度分析暴險之內部風險報告監督及管理本公司營運有關之財務風險。該等風險包括市場風險（包含匯率風險及利率風險）、信用風險及流動性風險。

1. 市場風險

本公司之營運活動使本公司主要承擔之市場風險為外幣匯率變動風險（參閱下述(1)）以及利率變動風險（參閱下述(2)）。

(1) 匯率風險

本公司從事外幣計價之銷貨與進貨交易因而使本公司產生匯率變動暴險。本公司並未以投機目的而進行衍生金融商品之交易。

本公司於資產負債表日非功能性貨幣計價之貨幣性資產與貨幣性負債帳面金額，請參閱附註二五。

敏感度分析

本公司主要受到美金匯率波動之影響。

下表詳細說明當新台幣（功能性貨幣）對美金之匯率增加及減少3%時，本公司之敏感度分析。敏感度分析僅包括流通在外之外幣貨幣性項目，並將其年底之換算以匯率變動3%予以調整。下表之正數係表示當新台幣相對於美金升值3%時，將使稅前淨利增加之金額；當新台幣相對於美金貶值3%時，其對稅前淨利之影響將為同金額之負數。

	美 金 之 影 響	
	113年度	112年度
損 益(i)	\$ 2,241	\$ 545

(i) 主要源自於本公司於資產負債表日尚流通在外且未進行現金流量避險之美金計價活期存款、應收帳款及應付帳款。

(2) 利率風險

本公司因持有浮動利率之金融資產，故有利率變動之現金流量暴險。本公司管理階層定期監控市場利率之變動，並藉由浮動利率金融資產部位之調節，以使本公司之利率趨近於市場利率，以因應市場利率變動所產生之風險。

本公司於資產負債表日受利率暴險之金融資產及金融負債帳面金額如下：

	113年12月31日	112年12月31日
具公允價值利率風險		
—金融資產	\$ 58,129	\$ 69,670
—金融負債	3,374	18,302
具現金流量利率風險		
—金融資產	373,433	123,030

敏感度分析

下列敏感度分析係依衍生及非衍生工具於資產負債表日之利率暴險而決定。對於浮動利率資產／負債，其分析方式係假設資產負債表日流通在外之資產／負債金額於報導期間皆流通在外。本公司內部向主要管理階層報告利率時所使用之變動率為利率增加或減少 50 基點，此亦代表管理階層對利率之合理可能變動範圍之評估。

若利率增加 50 基點，在所有其他變數維持不變之情況下，本公司 113 及 112 年度之稅前淨利將分別增加 1,867 仟元及 615 仟元，主因為本公司之變動利率存款之暴險。

2. 信用風險

信用風險係指交易對方拖欠合約義務而造成本公司財務損失之風險。截至資產負債表日，本公司可能因交易對方未履行義務造成財務損失之最大信用風險暴險主要係來自於個體資產負債表所認列之金融資產帳面金額。

本公司採行之政策係與信譽卓著之對象進行交易，並於必要情形下取得足額之擔保以減輕因拖欠所產生財務損失之風險。本公司使用公開及未公開之財務資訊及彼此交易記錄對主

要客戶進行評等。本公司持續監督信用暴險以及交易對方之信用評等，並將總交易金額分散至各信用評等合格之客戶。

為減輕信用風險，本公司管理階層指派專責團隊負責授信額度之決定、授信核准及其他監控程序以確保逾期應收款項之回收已採取適當行動。此外，本公司於資產負債表日會逐一複核應收款項之可回收金額以確保無法回收之應收款項已提列適當減損損失。據此，本公司管理階層認為本公司之信用風險已顯著減少。

除了下述客戶外，本公司並無對任何單一交易對方或任何一組具相似特性之交易對方有重大的信用暴險：於 113 年及 112 年 12 月 31 日之應收票據及帳款（含關係人）餘額佔比超過 10% 之客戶群，其應收票據及帳款（含關係人）分別為 43,390 仟元及 53,020 仟元，其佔比分別為 23% 及 30%。

3. 流動性風險

本公司係透過管理及維持足夠部位之現金以支應營運並減輕現金流量波動之影響。本公司管理階層監督銀行融資額度使用狀況並確保借款合同條款之遵循。

銀行借款對本公司而言係為一項重要流動性來源。截至 113 年及 112 年 12 月 31 日止，本公司未動用之銀行融資額度皆為 60,000 仟元。

下表為金融負債之合約到期日，包含估計利息，不包含帳面金額趨近合約現金流量之金融負債：

	帳 面 金 額	合約現金流量	1 年 以 內	1 ~ 5 年	超 過 5 年
113 年 12 月 31 日					
租賃負債	\$ -	\$ -	\$ -	\$ -	\$ -
112 年 12 月 31 日					
租賃負債	\$ 14,966	\$ 15,045	\$ 15,045	\$ -	\$ -

二四、關係人交易

除已於其他附註揭露外，本公司與關係人間之交易如下。

關 係 人 名 稱	與 本 公 司 之 關 係
宏庭科技股份有限公司（宏庭）	子公司
博弘（香港）雲端科技股份有限公司（博弘香港）	子公司
上海耐斯靈科信息科技有限公司	子公司
宏庭（香港）科技股份有限公司（宏庭香港）	子公司
MICROFUSION TECHNOLOGY (MY) SDN. BHD.	子公司
NEXTLINK (SG) TECHNOLOGY PTE. LTD.	子公司
新世紀資通股份有限公司（新世紀資通）	母公司
遠傳電信股份有限公司	新世紀資通之母公司
遠東新世紀股份有限公司	最終母公司
數聯資安股份有限公司	兄弟公司
德誼數位科技股份有限公司	兄弟公司
遠時數位科技股份有限公司	兄弟公司
全虹企業股份有限公司	兄弟公司
鼎鼎聯合行銷股份有限公司	兄弟公司
遠創智慧股份有限公司	兄弟公司
遠欣股份有限公司	兄弟公司
財團法人亞東紀念醫院	其他關係人
亞洲水泥股份有限公司	其他關係人
鼎鼎企業管理顧問股份有限公司	其他關係人
遠東巨城購物中心股份有限公司	其他關係人
精誠資訊股份有限公司	其他關係人
遠東國際商業銀行股份有限公司（遠東國際商銀公司）	其他關係人
太平洋崇光百貨股份有限公司	其他關係人
亞東證券股份有限公司	其他關係人
元智大學	其他關係人

（一）營業收入

關 係 人 類 別	113年度	112年度
母 公 司		
新世紀資通	\$131,352	\$116,475
其 他	<u>5,418</u>	<u>5,132</u>
	<u>136,770</u>	<u>121,607</u>
子 公 司	16,041	19,805
兄弟公司	2,296	2,480
其他關係人	<u>36,412</u>	<u>13,280</u>
	<u>\$191,519</u>	<u>\$157,172</u>

本公司對關係人之銷售價格與交易條件與非關係人條件相當。

(二) 營業成本

關係人類別 / 名稱	113年度	112年度
子 公 司	\$ 11,000	\$ 7,413
兄弟公司	-	140
其他關係人	-	68
	<u>\$ 11,000</u>	<u>\$ 7,621</u>

本公司對關係人之進貨價格與交易條件與非關係人條件相當。

(三) 營業費用

關係人類別 / 名稱	113年度	112年度
母 公 司	\$ 331	\$ 316
其他關係人	184	208
	<u>\$ 515</u>	<u>\$ 524</u>

(四) 利息收入

關係人類別 / 名稱	113年度	112年度
其他關係人		
遠東國際商銀公司	<u>\$ 1,657</u>	<u>\$ 305</u>

(五) 其他收入

關係人類別 / 名稱	113年12月31日	112年12月31日
子 公 司	<u>\$ 34</u>	<u>\$ -</u>

(六) 銀行存款

關係人類別 / 名稱	113年12月31日	112年12月31日
其他關係人		
遠東國際商銀公司	<u>\$272,706</u>	<u>\$ 32,630</u>

(七) 應收關係人款項

關係人類別 / 名稱	113年12月31日	112年12月31日
母 公 司		
新世紀資通	\$ 23,548	\$ 22,162
其 他	160	24
	<u>23,708</u>	<u>22,186</u>
子 公 司	2,771	3,576
兄弟公司	253	447
其他關係人	3,543	9,489
	<u>\$ 30,275</u>	<u>\$ 35,698</u>

流通在外之應收關係人款項未收取保證。

(八) 其他應收關係人款項

關係人類別／名稱	113年12月31日	112年12月31日
子公司		
宏庭	\$ -	\$ 3,885
博弘香港	-	5,900
其他	-	1,044
	<u>\$ -</u>	<u>\$ 10,829</u>

(九) 應付關係人款項

關係人類別／名稱	113年12月31日	112年12月31日
子公司	<u>\$ 1,945</u>	<u>\$ 4,306</u>

流通在外之應付關係人款項餘額係未提供擔保。

(十) 其他應付款項

關係人類別／名稱	113年12月31日	112年12月31日
母公司	\$ 8	\$ 15
其他關係人	70	3
	<u>\$ 78</u>	<u>\$ 18</u>

(十一) 管理服務收入

關係人類別	113年12月31日	112年12月31日
子公司		
宏庭	\$ 40,800	\$ 39,600
博弘香港	44,400	54,000
宏庭香港	6,480	2,880
	<u>\$ 91,680</u>	<u>\$ 96,480</u>

本公司為子公司提供部分管理服務，其交易計價基礎係依本公司與管理子公司發生之相關費用加計一定比例，付款條件與一般交易條件相當。

(十二) 主要管理階層獎酬

	113年度	112年度
短期員工福利	\$ 29,070	\$ 24,574
退職後福利	771	744
股份基礎給付	104	1,577
	<u>\$ 29,945</u>	<u>\$ 26,895</u>

董事及其他主要管理階層之薪酬係依照個人績效及市場趨勢決定。

二五、具重大影響之外幣資產及負債資訊

以下資訊係按本公司功能性貨幣以外之外幣彙總表達，所揭露之匯率係指該等外幣換算至功能性貨幣之匯率。具重大影響之外幣資產及負債如下：

單位：各外幣／新台幣仟元

113 年 12 月 31 日

	外	幣	匯	率	帳	面	金	額
<u>外 幣 資 產</u>								
<u>貨幣性項目</u>								
美 金	\$	2,215	32.785	(美金：新台幣)		\$	72,615	
<u>非貨幣性項目</u>								
<u>採權益法之子公司</u>								
港 幣		34,252	4.222	(港幣：新台幣)			144,611	
馬 幣		242	7.066	(馬幣：新台幣)			1,711	
新 幣		102	24.13	(新幣：新台幣)			2,465	
<u>外 幣 負 債</u>								
<u>貨幣性項目</u>								
美 金		4,494	32.785	(美金：新台幣)			147,334	

112 年 12 月 31 日

	外	幣	匯	率	帳	面	金	額
<u>外 幣 資 產</u>								
<u>貨幣性項目</u>								
美 金	\$	3,213	30.705	(美金：新台幣)		\$	98,651	
<u>非貨幣性項目</u>								
<u>採權益法之子公司</u>								
港 幣		20,336	3.929	(港幣：新台幣)			79,902	
馬 幣		747	6.411	(馬幣：新台幣)			4,791	
新 幣		122	23.29	(新幣：新台幣)			2,850	
<u>外 幣 負 債</u>								
<u>貨幣性項目</u>								
美 金		3,804	30.705	(美金：新台幣)			116,809	

本公司於 113 及 112 年度之已實現及未實現外幣兌換淨（損）益金額分別為(45)仟元及(499)仟元，由於外幣交易種類繁多，故無法按各重大影響之外幣別揭露兌換損益。

二六、附註揭露事項

(一) 重大交易事項相關資訊：

1. 資金貸與他人。(無)
2. 為他人背書保證。(無)
3. 年底持有有價證券情形（不包含投資子公司、關聯企業及合資控制部分）。(無)
4. 累積買進或賣出同一有價證券之金額達新臺幣 3 億元或實收資本額 20% 以上。(無)
5. 取得不動產之金額達新臺幣 3 億元或實收資本額 20% 以上。(無)
6. 處分不動產之金額達新臺幣 3 億元或實收資本額 20% 以上。(無)
7. 與關係人進、銷貨之金額達新臺幣 1 億元或實收資本額 20% 以上。(附表一)
8. 應收關係人款項達新臺幣 1 億元或實收資本額 20% 以上。(無)
9. 從事衍生工具交易。(無)

(二) 轉投資事業相關資訊。(附表二)

(三) 大陸投資資訊：

1. 大陸被投資公司名稱、主要營業項目、實收資本額、投資方式、資金匯出入情形、持股比例、本年度損益及認列之投資損益、年底投資帳面金額、已匯回投資損益及赴大陸地區投資限額。(附表三)
2. 與大陸被投資公司直接或間接經由第三地區所發生下列之重大交易事項，及其價格、付款條件、未實現損益：(無)。
 - (1) 進貨金額及百分比與相關應付款項之年底餘額及百分比。
 - (2) 銷貨金額及百分比與相關應收款項之年底餘額及百分比。
 - (3) 財產交易金額及其所產生之損益數額。
 - (4) 票據背書保證或提供擔保品之年底餘額及其目的。

(5) 資金融通之最高餘額、年底餘額、利率區間及當年度利息總額。

(6) 其他對當年度損益或財務狀況有重大影響之交易事項，如勞務之提供或收受等。

(四) 主要股東資訊：股權比例達 5% 以上之股東名稱、持股數額及比例。

(附表四)

博弘雲端科技股份有限公司及轉投資公司
與關係人進、銷貨之金額達新台幣 1 億元或實收資本額 20% 以上
民國 113 年 1 月 1 日至 12 月 31 日

附表一

單位：新台幣仟元

進（銷）貨公司	交易人名稱	與交易人之關係	交易情形				交易條件與一般交易不同之情形及原因		應收（付）帳款		
			進（銷）貨金額	佔總進（銷）比率	授信期間	單價	授信期間	餘額	佔總額比率		
博弘雲端科技股份有限公司	新世紀資通股份有限公司	母 公 司	營業收入	(\$ 131,352)	(10%)	依合約約定條件為之	—	—	應收帳款	\$ 23,548	13%
宏庭科技股份有限公司	新世紀資通股份有限公司	母 公 司	營業收入	(73,028)	(5%)	依合約約定條件為之	—	—	應收帳款	13,653	4%

博弘雲端科技股份有限公司及轉投資公司
被投資公司名稱、所在地區…等相關資訊
民國 113 年 1 月 1 日至 12 月 31 日

附表二

單位：除另予註明者外，為新台幣仟元

投 資 公 司 名 稱	被 投 資 公 司 名 稱	所 在 地 區	主 要 營 業 項 目	原 始 投 資 金 額		年 底 股 數	比 率 (%)	持 有 帳 面 金 額	被 投 資 公 司 本 年 度 (損) 益	本 年 度 認 列 之 投 資 (損) 益	備 註
				本 年 年 底	去 年 年 底						
博弘雲端科技股份有限公司	宏庭科技股份有限公司	台 灣	電子資訊供應服務業	\$ 17,000	\$ 17,000	5,933,400	100.00	\$ 133,852	\$ 65,457	\$ 65,457	註一
博弘雲端科技股份有限公司	博弘(香港)雲端科技股份有限公司	香 港	電子資訊供應服務業	973	973	-	100.00	131,919	48,190	48,190	註一
博弘雲端科技股份有限公司	宏庭(香港)科技股份有限公司	香 港	電子資訊供應服務業	1,494	1,494	-	100.00	12,692	9,355	9,355	註一
博弘雲端科技股份有限公司	MICROFUSION TECHNOLOGY (MY) SDN. BHD.	馬 來 西 亞	電子資訊供應服務業	6,896 (馬幣1,000 仟元)	6,896 (馬幣1,000 仟元)	1,000,000	100.00	1,711	(3,331)	(3,331)	註一
博弘雲端科技股份有限公司	NEXTLINK (SG) TECHNOLOGY PTE. LTD	新 加 坡	電子資訊供應服務業	3,205 (USD 100 仟元)	3,205 (USD 100 仟元)	100,000	100.00	2,465	(485)	(485)	註一

註一：子公司。

註二：大陸被投資公司相關資訊請參閱附表三。

博弘雲端科技股份有限公司及轉投資公司

大陸投資資訊

民國 113 年 1 月 1 日至 12 月 31 日

附表三

單位：除另予註明者外，
為新台幣仟元

大陸被投資公司名稱	主要營業項目	實收資本額	投資方式 (註一)	本年年年初自台灣匯出累積投資金額	本年度匯出或收回投資金額	本年年年底自台灣匯出累積投資金額	被投資公司本年度損益	本公司直接或間接投資之持股比例	本年度認列投資(損)益	年底投資帳面價值	截至本年底止已匯回之投資益
上海耐斯靈科信息科技有限公司	電子資訊供應服務業	\$ 2,361 (USD 72 仟元)	(2)	\$ 2,361 (USD 72 仟元)	\$ - \$ -	\$ 2,361 (USD 72 仟元)	\$ 230	100%	\$ 230	\$ 3,104 (港幣 730 仟元)	\$ -

投資公司名稱	年底累計自台灣匯出金額	經濟部投資審會核准投資金額	依經濟部投資審會規定赴大陸地區投資限額(註二)
博弘雲端科技股份有限公司	\$ 2,361 (USD 72 仟元)	\$ 2,361 (USD 72 仟元)	\$ 376,973

註一：投資方式區分為下列三種

- (1)直接赴大陸公司從事投資。
- (2)透過第三地區公司再投資大陸。第三地區公司為博弘（香港）雲端科技股份有限公司。
- (3)其他方式。

註二：依據投審會 97.8.29「在大陸地區從事投資或技術合作審查原則」規定以投資公司淨值或合併淨值之 60%，其較高者為限。

博弘雲端科技股份有限公司

主要股東資訊

民國 113 年 12 月 31 日

附表四

主 要 股 東 名 稱	股 份	
	持有股數（股）	持 股 比 例
新世紀資通股份有限公司	12,737,907	57.63%
英屬維京群島商 AVALION ENTERPRISES LIMITED	4,443,093	20.10%

註 1：本表主要股東資訊係由集保公司以當季季底最後一個營業日，計算股東持有公司已完成無實體登錄交付（含庫藏股）之普通股及特別股合計達 5% 以上資料。本公司個體財務報告所記載股本與實際已完成無實體登錄交付股數，可能因編製計算基礎不同或有差異。

§重要會計項目明細表目錄§

項	目	編 號 / 索 引
資產、負債及權益項目明細表		
現金及約當現金明細表		明細表一
應收帳款明細表		明細表二
採用權益法之投資變動明細表		明細表三
不動產、廠房及設備變動明細表		附註十
使用權資產變動明細表		附註十一
無形資產變動明細表		附註十二
遞延所得稅資產（負債）明細表		附註十八
應付帳款明細表		明細表四
其他應付款明細表		附註十三
租賃負債明細表		附註十一
損益項目明細表		
營業收入明細表		附註十六
營業成本明細表		明細表五
營業費用明細表		明細表六
財務成本明細表		附註十七
本年度發生之員工福利、折舊及攤銷費用功能別彙總表		明細表七

博弘雲端科技股份有限公司

現金及約當現金明細表

民國 113 年 12 月 31 日

明細表一

單位：除另予註明者外
，為新台幣仟元

項	目	金	額
現	金		
	零用金	\$	70
	活期存款（註一）		373,433
	約當現金（註二）		<u>54,178</u>
	合 計	\$	<u>427,681</u>

註一：其中包括 524 仟美元，按匯率 US\$1=\$32.785 換算；44 仟日圓，
按匯率 JPY¥1=\$0.2099 換算。

註二：其中包括 1,650 仟美元，按匯率 US\$1=\$32.785 換算。

博弘雲端科技股份有限公司

應收帳款明細表

民國 113 年 12 月 31 日

明細表二

單位：新台幣仟元

客 戶 名 稱	金 額
A 公 司	\$ 19,842
B 公 司	10,586
C 公 司	10,412
D 公 司	8,282
其他（註）	104,177
減：備抵損失	<u>1,569</u>
淨 額	<u>\$ 151,730</u>

註：各戶餘額皆未超過本科目餘額之百分之五。

博弘雲端科技股份有限公司
採用權益法之投資變動明細表
民國 113 年度

明細表三

單位：除另予註明者外
，係新台幣仟元

採權益法評價															
	每股面值(元)	年 初 餘 額	本 年 度 增 加	本 年 度 減 少	之 調 整 數	年 底 餘 額	市 價 或								
		股數(仟股)	金 額	股數(仟股)	金 額	股數(仟股)	金額(註一)	(註 二)	股數(仟股)	持股比例(%)	金 額	股 權 淨 值			
採權益法計價															
宏庭科技股份有限公司	\$	10	5,933	\$	89,654	-	\$	-	-	(\$ 22,547)	\$ 66,745	5,933	100	\$ 133,852	\$ 133,852
博弘(香港)雲端科技股份有限公司	-	-	-	76,994	-	-	-	-	-	54,925	-	-	100	131,919	131,919
宏庭(香港)科技股份有限公司	-	-	-	2,908	-	-	-	-	-	9,784	-	-	100	12,692	12,692
MICROFUSION TECHNOLOGY (MY) SDN. BHD.	MYR	1	1,000	4,791	-	-	-	-	(3,080)	1,000	100	100	1,711	1,711
NEXTLINK (SG) TECHNOLOGY PTE. LTD.	SGD	1	100	<u>2,850</u>	-	<u>-</u>	-	<u>-</u>	(<u>385</u>)	100	100	100	<u>2,465</u>	<u>2,465</u>
				<u>\$ 177,197</u>		<u>\$ -</u>		<u>(\$ 22,547)</u>		<u>\$ 127,989</u>				<u>\$ 282,639</u>	<u>\$ 282,639</u>

註一：本年度減少係發放現金股利。

註二：包括(1)按持股比例認列被投資公司本年度損益

(2)認列被投資公司其他綜合損益

(3)認列被投資公司股東權益調整數

博弘雲端科技股份有限公司

應付帳款明細表

民國 113 年 12 月 31 日

明細表四

單位：新台幣仟元

廠 商 名 稱	金 額
A 公司	\$ 146,301
其他（註）	<u>3,151</u>
	<u>\$ 149,452</u>

註：各戶餘額皆未超過本科目餘額百分之五。

博弘雲端科技股份有限公司

營業成本明細表

民國 113 年度

明細表五

單位：新台幣仟元

項 目	金 額
資訊服務成本	\$ 1,095,872
其他成本（註）	<u>141</u>
	<u>\$ 1,096,013</u>

註：各項金額未超過本科目金額百分之五。

博弘雲端科技股份有限公司

營業費用明細表

民國 113 年度

明細表六

單位：係新台幣仟元

名 稱	推 銷 費 用	管 理 費 用	研究發展費用	合 計
薪 資	\$ 82,773	\$ 49,447	\$ 13,901	\$146,121
勞 務 費	5,592	12,517	1,529	19,638
折 舊	-	19,948	-	19,948
保 險 費	6,683	3,467	1,170	11,320
委外開發費	-	-	5,778	5,778
預期信用損失	(966)	-	-	(966)
其他（註）	<u>18,576</u>	<u>14,630</u>	<u>1,282</u>	<u>34,488</u>
	<u>\$112,658</u>	<u>\$100,009</u>	<u>\$ 23,660</u>	<u>\$236,327</u>

註：各項金額未超過本科目金額百分之五。

博弘雲端科技股份有限公司

本期發生之員工福利、折舊及攤銷費用功能別彙總表

民國 113 年度

明細表七

單位：新台幣仟元

	113年度			112年度		
	屬於營業 成本者	屬於營業 費用者	合 計	屬於營業 成本者	屬於營業 費用者	合 計
員工福利費用						
薪資費用	\$ 24,185	\$ 143,411	\$ 167,596	\$ 23,773	\$ 117,453	\$ 141,226
保險費用	2,320	11,146	13,466	-	11,650	11,650
退休金費用	1,582	5,979	7,561	-	5,925	5,925
董事酬金	-	2,710	2,710	-	700	700
其他員工福利費用	931	6,450	7,381	644	6,534	7,178
	<u>\$ 29,018</u>	<u>\$ 169,696</u>	<u>\$ 198,714</u>	<u>\$ 24,417</u>	<u>\$ 142,262</u>	<u>\$ 166,679</u>
折舊費用	<u>\$ 65</u>	<u>\$ 19,948</u>	<u>\$ 20,013</u>	<u>\$ 488</u>	<u>\$ 19,910</u>	<u>\$ 20,398</u>
攤銷費用	<u>\$ -</u>	<u>\$ 480</u>	<u>\$ 480</u>	<u>\$ -</u>	<u>\$ 786</u>	<u>\$ 786</u>

註：

1. 本年度及前一年度之員工人數分別為 141 人及 123 人，其中未兼任員工之董事人數分別為 7 人及 6 人。
2. 其他揭露資訊
 - (1) 本年度平均員工福利費用 1,463 仟元（『本年度員工福利費用合計數－董事酬金合計數』／『本年度員工人數－未兼任員工之董事人數』）。
 - 前一年度平均員工福利費用 1,419 仟元（『前一年度員工福利費用合計數－董事酬金合計數』／『前一年度員工人數－未兼任員工之董事人數』）。
 - (2) 本年度平均員工薪資費用 1,251 仟元（本年度薪資費用合計數／『本年度員工人數－未兼任員工之董事人數』）。
 - 前一年度平均員工薪資費用 1,207 仟元（前一年度薪資費用合計數／『前一年度員工人數－未兼任員工之董事人數』）。
 - (3) 平均員工薪資費用調整變動情形 3.6%（『本年度平均員工薪資費用－前一年度平均員工薪資費用』／前一年度平均員工薪資費用）
 - (4) 本年度及前一年度監察人酬金：本公司未給付監察人酬金，且已於 112 年 11 月起設立審計委員會代替監察人職務。
 - (5) 請敘明公司薪資報酬政策（包括董事、監察人、經理人及員工）。
 - (1) 本公司董事之酬金係按公司章程規定，依其對本公司營運參與之程度及貢獻之價值支給議定。
 - (2) 本公司總經理及副總經理的酬金包括薪資、獎金等，係參酌其所擔任之職位、責任，並參考其過往相關工作經驗、市場薪酬水平及個人績效逕行評估訂定。
 - (3) 本公司支付董事、總經理及副總經理酬金，已併同考量公司未來面臨之營運風險及其與經營績效之正向關聯性，以謀永續經營與風險控管之平衡。
 - (4) 本公司同仁之薪資政策，係透過相關薪資調查與檢視同儕水平，給予同仁具市場競爭性之薪酬。

社團法人台北市會計師公會會員印鑑證明書

北市財證字第 1140936

號

會員姓名：
(1) 陳彥君
(2) 趙永祥

事務所名稱： 勤業眾信聯合會計師事務所

事務所地址： 台北市信義區松仁路100號20樓

事務所統一編號： 94998251



事務所電話： (02)27259988

委託人統一編號： 28497918

會員書字號：
(1) 北市會證字第 4333 號
(2) 北市會證字第 3939 號

印鑑證明書用途： 辦理 博弘雲端科技股份有限公司


113 年 01 月 01 日 至
113 年度 (自民國 113 年 12 月 31 日) 財務報表之查核簽證。

簽名式 (一)	陳彥君	存會印鑑 (一)	
簽名式 (二)	趙永祥	存會印鑑 (二)	

理事長：



核對人：



中 華 民 國 114 年 02 月 03 日