


2025年第二季 業績發表會

---

博弘雲端科技股份有限公司 (6997)

**LINK TO THE NEXT**



## 免責聲明

本簡報資料所提供之資訊，包含所有前瞻性的看法，將不會因任何新的資訊、未來事件、或任何狀況的產生而更新相關資訊。

博弘雲端科技股份有限公司（本公司）並不負有更新或修正本簡報資料內容之責任。本簡報資料中所提供之資訊並未明示或暗示的表達或保證其具有正確性、完整性、或可靠性，亦不代表本公司、產業狀況或後續重大發展的完整論述。

# 議程

## Agenda

01

關於博弘  
雲端科技

Nextlink Today

02

雲端應用市  
場蓬勃發展

Fast-growing Cloud  
Market

03

2025年上半年  
營運成果

1H25 Financial Results

04

營運展望

Business  
Outlook

# 關於博弘雲端科技

## 2024年上櫃

- 2006年成立
- 2019年成為遠傳電信子公司
- 全球據點：台灣 (總部)、中國、香港、新加坡、馬來西亞

## 專業團隊

- 200+團隊成員
- 400+專業認證<sup>(1)</sup>

## 立足亞太服務全球客戶

- 2500+客戶<sup>(2)</sup>

**NEXTLink**  
博弘雲端科技 | 雲服務專家

資本額(NTD) : 2.21 億

2024年營收(NTD) : 40億

## 全方位多雲解決方案

- 企業雲端應用及數位轉型
- 數據應用與AICOM/LEMMA人工智慧
- 資料安全
- 30+ ISV 整合服務

## 多雲整合領導品牌

- 最高等級多雲服務與託管商
- #1 AWS (Amazon Web Service)  
AWS Partner of The Year (HK)
- #2 GCP (Google Cloud Platform)  
GCP APAC Expansion Partner of The Year

# Cloud SI 多雲領導品牌

01

## 台港雲服務領導品牌

- AWS Partner of Year 2024 (HK)
- 2024 Google Cloud Partner of the Year: 亞太區市場成長獎
- 2024 Alicloud Partner of the Year 年度卓越夥伴



02

## 多雲生態系解決方案

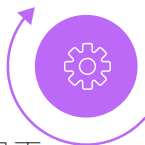
- 全台首家 AWS MSSP 託管服務合作夥伴
- ChannelE2E 2023 Top 100 Vertical Market MSPs
- 專業技術一站式服務滿足需求



03

## 跨國技術 彈性資源

- 跨國技術結合在地化支援，達成規模化且更有效地服務客戶
- 彈性資源調度使成本效益最大化



04

## 領先台港逐鹿亞太市場

- 持續擴展大型企業及公部門上雲商機
- 首站星馬並拓展至東協高成長市場



# 雲端應用市場蓬勃發展

## 全球公有雲市場達2.16兆美元



全球公有雲市場預計在2025年達到9,803億美元，至2030年飆升至2.16兆美元<sup>(1)</sup>。

## 亞太公有雲市場爆發成長



2025年亞太公有雲市場規模預計達到2,500億美元，在生成式AI 加速導入及企業IT基礎設施現代化驅動下，預計到2028年市場將以CAGR 14.2% 穩定增長<sup>(2)</sup>。

## 多雲與混和雲成標配趨勢



高達88%的企業正在/已經佈署混和雲。企業需要真正具備多雲整合能力和彈性的服務提供商<sup>(3)</sup>。

## 雲端與AI深度融合驅動成長



企業能在雲端平台利用AI 應用來推動創新和提升效率，將會是取得領先地位的關鍵<sup>(2)</sup>。

Source:

(1) [Public Cloud – Worldwide](#), Statista, 2025/6

(2) [Worldwide Software and Public Cloud Services Spending Guide](#), IDC, 2025

(3) [Ten Trends That Shaped the Cloud Market in 2024](#), IDC, 2025/2/5



## 數位應用整合服務



多雲託管服務

企業智能 AI 知識應用代理

# 跨行業客戶肯定

客戶續存率

92%+

平均合作期間

3年+

自有服務客戶

500+

客戶滿意度

90%+

電商 | 零售 | 餐飲

Qburger



遠東 SGO



奇華餅家  
KEE HAN BAKERY



NESPRESSO



物流 | 製造業



大昌行集團  
DAH CHONG HONG HOLDINGS

遠東新世紀

資訊科技

Gogolook

Huam  
SYSTEMS INC.  
華電聯網

醫療生技



TaiMed  
Biologics

GeneTex

csd 中衛

金融類

幣 MaiCoin

遊戲業

igs

公部門





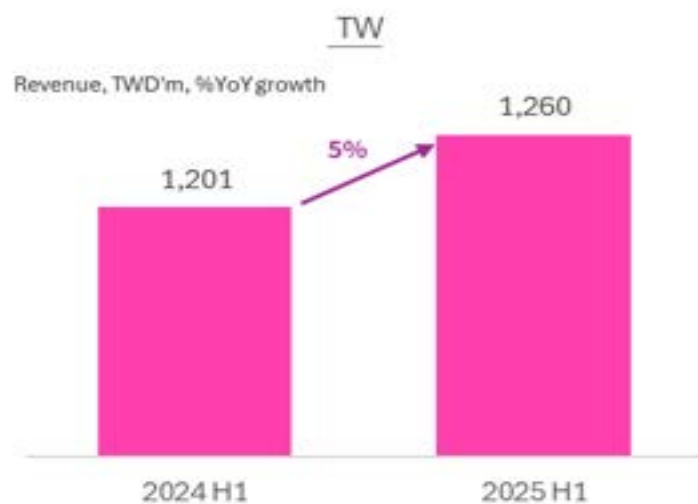
## 營收持續成長，毛利率下降受匯率及關稅不確定性影響

(除每股盈餘外， 新台幣百萬元)	2025 H1	2024 H1	年變化
營業收入	2,086	1,958	+6.6%
營業毛利率	10.3%	12.4%	-2.1 pts
營業淨利	57	93	-38.4%
營業淨利率	2.7%	4.7%	-2 pts
稅後淨利	49	76	-35.0%
純益率	2.4%	3.9%	-1.5 pts
每股盈餘	2.23	3.79	-41.2%

註：2025上半年加權平均流通在外股數為22,100.5仟股計算



受新台幣大幅升值影響，營收仍中至高個位數成長



穩健的擴張策略推升持續性成長

亞太區最先進的雲端系統整合(Cloud SI)科技服務公司

FROM  
RUN  
TO  
FLY

雲生態系  
有機成長

與AWS簽署 New Region Strategic Collaboration Agreement (SCA) 亞太(台北)區域戰略合作協議，以本地雲端部署加速台灣企業的雲端 AI 落地與創新實踐。

AI 應用  
技術創新

推出智能雲端管理 AICOM 及企業 AI 代理 LEMMA，賦能企業有效整合雲端環境管理與輔助企業快速打造專屬的 AI 知識代理。

跨國佈局  
東協市場

積極尋找東南亞高潛力雲端服務公司並策略合作，結合博弘豐富雲端優化經驗與完整的生態系，加速東南亞成長曲線。

The background of the slide is composed of numerous thin, wavy, pink lines that create a sense of motion and depth. A white rounded rectangle is positioned in the upper left quadrant, containing the text 'Q&A'.

# Q&A



# Thank You ☁ for Your Attention



## Headquarters

6F.9, No. 267, Lequn 2nd Rd., Zhongshan  
Dist., Taipei City 104, Taiwan (R. O. C.)

## Singapore Branch

120 LOWER DELTA ROAD, #07-14 CENDEX  
CENTRE, SINGAPORE 169208

## Hong Kong Branch

46/F, Lee Garden One, 33 Hysan  
Avenue Causeway Bay, Hong Kong

## Shanghai Branch

上海市徐匯區田臨路 487 號 27 樓



 [nextlink.cloud](https://nextlink.cloud)

# Appendix

# 綜合損益表

(除另予註明者外，金額為新台幣仟元)

	2025 Q2		2024 Q2		2025 H1		2024 H1	
	金額	%	金額	%	金額	%	金額	%
營業收入淨額	1,037,078	100	1,014,899	100	2,086,471	100	1,958,030	100
營業成本	( 938,889 )	( 90 )	( 889,695 )	( 88 )	( 1,871,579 )	( 90 )	( 1,715,408 )	( 87 )
營業毛利	98,189	10	125,204	12	214,892	10	242,622	13
營業費用	( 80,415 )	( 8 )	( 74,758 )	( 7 )	( 157,674 )	( 7 )	( 149,746 )	( 8 )
營業淨利	17,774	2	50,446	5	57,218	3	92,876	5
營業外收入及支出	3,530	-	4,429	-	5,199	-	4,629	-
稅前淨利	21,304	2	54,875	5	62,417	3	97,505	5
所得稅費用	3,780	-	12,282	1	13,164	-	21,699	1
淨利	17,524	2	42,593	4	49,253	3	75,806	4
每股盈餘(新台幣元)	0.79		2.13		2.23		3.79	



# 資產負債表

(新台幣仟元)	2025/6/30		2024/12/31		2024/6/30	
	金額	%	金額	%	金額	%
現金及約當現金	758,524	46	720,946	45	579,449	40
應收帳款	714,455	42	750,510	47	694,433	48
其他流動資產	132,200	8	110,865	6	130,361	9
非流動資產	58,453	4	24,829	2	43,743	3
資產總計	<b>1,663,632</b>	<b>100</b>	<b>1,607,150</b>	<b>100</b>	<b>1,447,986</b>	<b>100</b>
流動負債	1,025,212	62	902,230	56	1,036,220	72
非流動負債	85,556	5	76,632	5	75,984	5
負債總計	<b>1,110,768</b>	<b>67</b>	<b>978,862</b>	<b>61</b>	<b>1,112,204</b>	<b>77</b>
股東權益總計	<b>552,864</b>	<b>33</b>	<b>628,288</b>	<b>39</b>	<b>335,782</b>	<b>23</b>

# 現金流量表

(新台幣仟元)	2025 H1	2024 H1
	金額	金額
期初現金	<b>720,946</b>	<b>640,349</b>
營業活動之淨現金流入	68,703	( 60,123 )
投資活動之淨現金流出	( 4,028 )	( 799 )
籌資活動之淨現金流出	( 8,532 )	( 6,761 )
匯率變動對現金之影響	( 18,565 )	6,783
期末現金	<b>758,524</b>	<b>579,449</b>
自由現金流量 <sup>▲</sup>	<b>68,618</b>	( 60,355 )