

メフチンエアー® 10^{μg} 吸入100回
メフチンキッドエアー® 5^{μg} 吸入100回

をお使いの方へ

監修/日本医科大学多摩永山病院 薬剤部 林 太祐 近藤 匡慶

正しい使い方

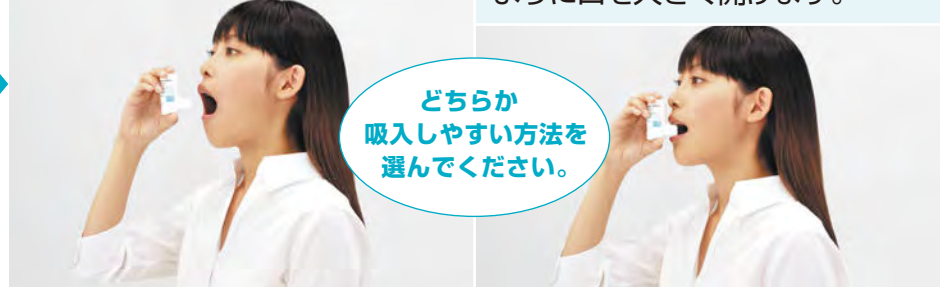
新しい吸入器をはじめて使用するとき、カウンターは数字は“102”を表示しています。吸入器をよく振り、“100”になるまで2回空噴霧してから使用してください。



1 キャップをはずし、容器を数回よく振ります。

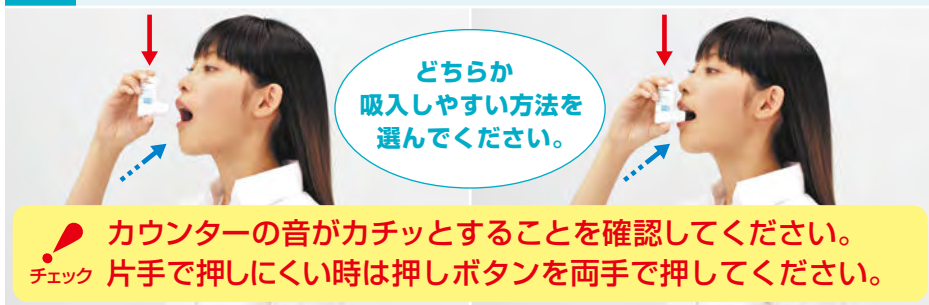
2 吸入口を唇から3~4cm 離して、口を大きく開けます。

吸入口を歯でかんで、かんだ歯の間隙から空気も同時に吸入できるように口を大きく開けます。



3 息を吸って、息を吸い始めると同時に押しボタンをしっかりと確実に1回押し、お薬をゆっくり深く吸い込みます。

4 お薬を吸い込んだ状態で、数秒間、息を止めます。

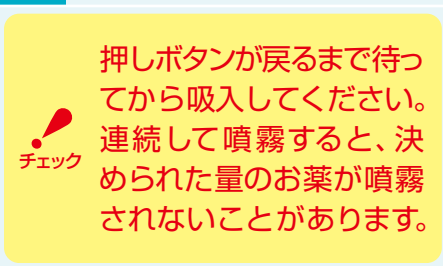


5 息をゆっくり吐き出します。

6 2吸入する場合は、1分程度の間をおいて1~5の手順を繰り返します。

7 吸入後はうがいをするように心がけてください。

8 使用後はキャップを付けます。



主治医から指示された用法・用量を守って正しくご使用ください。

◆ 吸入タイミング

発作の予感がしたら
重症化する前に早めに吸入してください。



◆ 携帯する時の注意点

- ① 必ず専用の携帯袋に室温で保管してください。
吸入口等から砂等が入り、カウンターが回らなくなることがございます。
- ② 飛行機内への持ち込みによる破損の心配はございません。
詳細は、各航空会社様専用窓口にお問い合わせください。
また、海外渡航の際には当社ホームページより薬のしおり（日本語・英語）が
ございますのでご利用ください。

◆ 吸入サポートツール

必要な場合はご用意できます。

メプチンスペーダ（紙製）(0221)
メプチンポケットスペーサー（3452）



メプチンエアードキッドエアード専用吸入補助具（スペーサー）です。紙製、プラスチック製の2種類ございます。

メップレップ（専用補助レバー）(8038)



メプチンエアードキッドエアード専用の補助レバーです。本品の装着により半分の押す力で噴霧可能です。

カウンター拡大レンズ(7209)



吸入器のカウンター部分に貼付することで、数字が大きくなります。

手が震えたり、胸のドキドキ等を感じたら主治医に相談してください。
吸入しても楽にならないような時は速やかに医療機関に受診してください。